



CONGRESO		AYUNTAMIENTO		ANO
ESTADO DE SITUACION FINANCIERA		MUNICIPIO		2015
<b>ACTIVO</b>	<b>PASIVO</b>			
<b>Activo Circulante</b>	<b>Activo Circulante</b>			
Efectivo y Equivalentes	Cuentas por Pagar a Corto Plazo	9,488,021	0	916,922
Derechos a Recibir Efectivo o Equivalentes	Documentos por Pagar a Corto Plazo	3,397,026	0	0
Derechos a Recibir Bienes o Servicios	Porción a Corto Plazo de la Deuda Pública a Largo Plazo	330,000	0	336,003
Inventarios	Titulos y Valores a Corto Plazo	0	0	0
Almacenes	Pasivos Diferidos a Corto Plazo	5,040	0	61,068
Estimación por Périda o Deterioro de Activos Circulantes	Fondos y Bienes de Terceiros en Garantía y/o Administración a Corto Plazo	0	0	576,695
Otros Activos Circulantes	Provisiones a Corto Plazo	0	0	0
<b>Total de Activos Circulantes</b>	<b>Total de Pasivos Circulantes</b>	<b>13,220,087</b>		<b>1,892,720</b>
<b>Activo No Circulante</b>	<b>Activo No Circulante</b>			
Inversiones Financieras a Largo Plazo	Cuentas por Pagar a Largo Plazo	0	0	0
Derechos a Recibir Efectivo o Equivalentes a Largo Plazo	Documentos por Pagar a Largo Plazo	185,844	0	0
Bienes Inmuebles, Infraestructura y Constituciones en Proceso	Deuda Pública a Largo Plazo	18,993,885	0	4,597,053
Bienes Muebles	Pasivos Diferidos a Largo Plazo	4,939,778	0	0
Activos Intangibles	Fondos y Bienes de Terceiros en Garantía y/o en Administración a Largo Plazo	0	0	0
Depreciación, Deterioro y Amortización Acumulada de Bienes	Provisiones a Largo Plazo	-3,406,013	0	0
Activos Diferidos	<b>Total de Pasivos No Circulantes</b>	0	0	<b>4,597,053</b>
Estimación por Périda o Deterioro de Activos no Circulantes	<b>Total del Pasivo</b>	0	0	<b>6,489,773</b>
Otros Activos no Circulantes	<b>HACIENDA PUBLICA/PATRIMONIO</b>	<b>20,713,494</b>		
<b>Total de Activos No Circulantes</b>	<b>Hacienda Pública/Patrimonio Contribuido</b>	<b>33,933,581</b>		
<b>Total del Activo</b>	Aportaciones de Capital			
	Actualización de la Hacienda Pública / Patrimonio			
	<b>Hacienda Pública/Patrimonio Generado</b>			
	Resultados del Ejercicio (Ahorro / Desahorro)			27,443,809
	Resultados de Ejercicios Anteriores			13,034,084
	Reservas			-3,321,330
	Rectificaciones de Resultados de Ejercicios Anteriores			0
	<b>Exceso o Insuficiencia en la Actualización de la Hacienda Pública/Patrimonio</b>			<b>17,731,064</b>
	Resultado por Posición Monetaria			0
	Resultado por Tenencia de Activos no Monetarios			0
	<b>Total Hacienda Pública / Patrimonio</b>			<b>27,443,809</b>
	<b>Total del Pasivo y Hacienda Pública / Patrimonio</b>			<b>33,933,581</b>

Bajo protesta de decir verdad que los datos aquí expresados son razonablemente correctos y responsablemente del emisor.

ALBERICO ALVARO RODRIGUEZ  
 CHOCAMÁN PRESIDENTE MUNICIPAL  
 2015-2017

COMISION DE HACIENDA.

COCTAVIO HERRERA  
 SINDICO MUNICIPAL  
 CHOCAMÁN-VER.  
 2014-2017

AYUNTAMIENTO CONSTITUCIONAL  
 MUNICIPIO DE CHOCAMÁN, VER.  
 H. AYUNTAMIENTO MUNICIPAL  
 CHOCAMÁN, VER.  
 2014-2017



INGRESOS Y OTROS BENEFICIOS	2015	2014
Ingresos de la Gestión	1,748,907	7,100,121
Impuestos	668,370	4,489,885
Cuentas y Aportaciones de Seguridad Social	0	841,029
Cualquier otra Fuente	0	1,763,207
Contribuciones de Mujeres	738,651	124,523
Derechos	0	0
Productos de Tipo Corriente	6773	0
Aprovisionamientos de Tipo Corriente	67,154	0
Ingresos por Venta de Bienes y Servicios	0	0
Ingresos no comprendidos en las Fracciones de la Ley de Ingresos Causados en Ejercicios Fiscales Anteriores Pendientes de Liquidación o Pago	297,254	0
Participaciones, Asignaciones, Transferencias, Subsidios y Otras Ayudas	18,235,521	124,523
Participaciones y Aportaciones	18,110,292	0
Transferencias, Asignaciones, Subsidios y Otras ayudas	185,628	0
Otros Ingresos y Beneficios	781,623	0
Ingresos Financieros	0	0
Incremento por Variación de Inventarios	0	0
Disminución del Exceso de Estimaciones por Pérdida o Obsolescencia	0	0
Disminución del Exceso de Provisiones	0	0
Otros Ingresos y Beneficios Varios	781,623	0
Total de Ingresos y Otros Beneficios	20,846,457	297,571
Intereses, Comisiones y Otros Gastos de la Deuda Pública	55,992	55,992
Comisiones de la Deuda Pública	0	0
Gastos de la Deuda Pública	241,579	241,579
Costo por Coberturas	0	0
Apoyos Financieros	0	0
Otros Gastos y Pérdidas Extraordinarias	0	0
Estimaciones, Depreciaciones, Deterioros, Obsolescencia y Amortizaciones	0	0
Provisiones	0	0
Disminución de Inventarios	0	0
Aumento por Insuficiencia de Estimaciones por Pérdida o Obsolescencia	0	0
Aumento por Insuficiencia de Provisiones	0	0
Otros Gastos	0	0
Inversión Pública	290,152	290,152
Inversión Pública no Capitalizable	290,152	290,152
Total de Gastos y Otras Pérdidas	7,862,367	7,862,367
Resultados del Ejercicio (Ahorro/Desahorro)	13,024,084	13,024,084



Bajo protesta de decir verdad certifico que los Estados Financieros y el Balance son verdaderos, correctos y responsables del emisor

MUNICIPAL  
CHOCAMAN, VERACRUZ  
PRESIDENTE MUNICIPAL  
C. OCTAVIO HERNANDEZ ALD  
SINDICADO MUNICIPAL  
CHOCAMAN, VER.  
2014-2017

MUNICIPAL  
CHOCAMAN, VERACRUZ  
PRESIDENTE MUNICIPAL  
LC. GABRIELA IRACENA GONZALEZ HERNANDEZ  
TESORERA MUNICIPAL  
CHOCAMAN, VER.  
2014-2017

COMISION DE HACIENDA.

Flujos de Efectivo de las Actividades de Operación		Flujos de Efectivo de las Actividades de Inversión	
Impuestos	20,846,451	Origin	1,069,456
Cuentas y Aportaciones de Seguridad Social	666,376	Bienes Inmuebles, Infraestructura y Constituciones en Proceso	1,057,083
Contribuciones de mejoras	0	Bienes Muebles	11,373
Derechos	0	Otros Orígenes de Inversión	0
Productos de Tipo Corriente	738,865	Aplicación	1,069,456
de Tipo Corriente	6,773	Bienes Inmuebles, Infraestructura y Constituciones en Proceso	1,057,083
Ingresos por Venta de Bienes y Servicios	67,154	Bienes Muebles	11,373
Ingresos no Comprendidos en las Fracciones de la Ley de Ingresos Causados en Ejercicios Finales Anteriores Pendientes de Liquidación o Pago	297,954	Otros Aplicaciones de Inversión	0
Participaciones y Aportaciones	18,110,292	Flujos Netos de Efectivo por Actividades de Inversión	0
Transferencias, Asignaciones y Subsidios y Otras Ayudas	185,628		
Otros Orígenes de Operación	781,623		
Aplicación	7,522,215	Flujo de Efectivo de las Actividades de Financiamiento	0
Personales	4,489,885	Origin	0
Materiales y Suministros	847,029	Endeudamiento Neto	0
Servicios Generales	1,763,207	Interno	0
Transferencias Internas y Asignaciones al Sector Público	0	Externo	0
Transferencias al resto del Sector Público	0	Otros Orígenes de Financiamiento	0
Subsidios y Subvenciones	0		
Ayudas Sociales	124,923	Aplicación	0
Pensiones y Jubilaciones	0	Servicios de la Deuda	0
Transferencias a Filiales, Manifiatos y Contratos Avulso	0	Interno	0
Transferencias a la Seguridad Social	0	Externo	0
Donativos	0	Otras Aplicaciones de Financiamiento	0
Transferencias al Exterior	0	Flujos netos de Efectivo por Actividades de Financiamiento	0
Aportaciones	0		
Convenios	55,992		
Otras Aplicaciones de Operación	241,579		
Intereses de la Deuda Pública	13,324,235		
Gastos de la Deuda Pública			
Flujos Netos de Efectivo por Actividades de Operación		Incremento/Disminución Neta en el Efectivo y Equivalentes al Efectivo	13,324,235
		Efectivo y Equivalentes al Efectivo al Inicio del Ejercicio	0
		Efectivo y Equivalentes al Efectivo al Final del Ejercicio	13,324,235

Bajo protesta de decir verdad, declaro que los Estados Financieros y sus Notas son razonablemente correctos y responsables.

PRESENCIA  
LOE ALCALDE ANDRÉS ROJAS RIVERA  
CHOCAMÁN, VERACRUZ  
2014-2017

COMISION DE HACIENDA

COCYAVIO HERNANDEZ ANDRÉS  
SINDICO MUNICIPAL  
CHOCAMÁN, VERACRUZ  
2014-2017

RECIBIDO  
SECRETARÍA DE FISCALIZACIÓN  
DEPARTAMENTO DE CONTABILIDAD, REGISTRO, REVISIÓN Y SUPERVISIÓN A MUNICIPIOS

23 JUN 2015

LXIII LEGISLATURA  
H. Congreso del Estado de Veracruz de Ignacio de la Llave

SECRETARÍA DE FISCALIZACIÓN  
MUNICIPIO DE CHOCAMÁN

SECRETARÍA DE FISCALIZACIÓN  
MUNICIPIO DE CHOCAMÁN

GOBIERNO CONSTITUCIONAL  
DE CHOCAMÁN, VERACRUZ

GOBIERNO CONSTITUCIONAL  
DE CHOCAMÁN, VERACRUZ



ESTADO LIBRE ASOCIADO DE VERACRUZ  
GOBIERNO DEL ESTADO

Congreso del Estado de Veracruz de Ignacio de la Llave  
LXIII Legislatura 2014 - 2016  
Secretaría de Fiscalización

H. Ayuntamiento del Municipio de Chocamán, Veracruz

ESTADO ANALÍTICO DEL ACTIVO  
del 01 al 31 de Mayo de 2015



GOBIERNO CONSTITUCIONAL  
DE CHOCAMÁN, VERACRUZ



Concepto	Grupo del Periodo		Verificación del Periodo	
	01 al 31 de Mayo 2015	01 al 31 de Mayo 2014	01 al 31 de Mayo 2015	01 al 31 de Mayo 2014
<b>ACTIVO</b>				
<b>Activo Circulante</b>	<b>8,465,732</b>	<b>8,678,821</b>	<b>4,924,466</b>	<b>13,220,087</b>
Efectivo y Equivalientes	8,897,488	3,551,665	2,951,132	9,489,021
Derechos a Recibir Efectivo o Equivalentes	233,204	5,091,766	1,927,963	3,397,026
Derechos a Recibir Bienes o Servicios	330,000	35,370	35,370	330,000
Inventarios	0	0	0	0
Almacenes	5,040	0	0	5,040
Estimación por Pérdida o Deterioro de Activos Circulantes	0	0	0	0
Otros Activos Circulantes	0	0	0	0
<b>Activo No Circulante</b>	<b>19,645,039</b>	<b>1,358,607</b>	<b>290,152</b>	<b>20,713,484</b>
Inversiones Financieras a Largo Plazo	0	0	0	0
Derechos a Recibir Efectivo o Equivalentes a Largo Plazo	185,844	0	0	185,844
Bienes Inmuebles, Infraestructura y Construcciones en Proceso	17,935,802	1,347,234	290,152	18,993,895
Bienes Muebles	4,928,405	11,373	0	4,939,778
Activos Intangibles	0	0	0	0
Depreciación, Deterioro y Amortización Acumulada de Bienes	-3,406,013	0	0	-3,406,013
Activos Diferidos	0	0	0	0
Estimación por Pérdida o Deterioro de Activos no Circulantes	0	0	0	0
Otros Activos no Circulantes	0	0	0	0
<b>TOTAL DEL ACTIVO</b>	<b>28,110,771</b>	<b>10,037,428</b>	<b>5,214,617</b>	<b>33,933,571</b>
				<b>4,822,811</b>

Bajo protesta de decir verdad declaramos que los Estados Financieros y sus datos son razonablemente correctos y responsabilidad del emisor.



**PRISIDENCIA**  
**L.O. LUCIO ALEJANDRO BOJAS RAMIREZ**  
**PRESIDENTE MUNICIPAL**  
**CHOCAMÁN, VER.**  
2014-2017



**COMISION DE HACIENDA.**  
**C. COCTAVIO HEREDIA**  
**SINDICO**



**L.C. CAROLINA RAMIREZ HERNANDEZ**  
**TESORERA MUNICIPAL**



**PSIC. ROSALBA GONZALEZ**



**SECRETARÍA**  
**CHOCAMÁN, VER.**  
2014-2017



**SINDICATURA**  
**CHOCAMÁN, VER.**  
2014-2017



H. AYUNTAMIENTO DE CHOCAMÁN, VER.  
BALANZA DE COMPROBACIÓN AL 31 DE MAYO DE 2015



Código	Concepto	Saldo anterior	Debe	Haber	Saldo actual
1	2	3	4	5	6
1	Activo	29,110,770.57	10,037,428.14	5,214,617.25	33,933,581.46
1.1	Circulante	9,465,731.82	8,678,820.84	4,924,465.64	13,220,087.02
1.1.1	Efectivo Y Equivalentes	8,897,488.24	3,551,664.84	2,961,132.23	9,488,020.85
1.1.1.1	Efectivo	53,366.73	98,629.54	99,055.33	52,940.84
1.1.1.1.01	Caja General	53,366.73	98,629.54	99,055.33	52,940.84
1.1.1.1.02	Fondo Fijo de Caja	0.00	0.00	0.00	0.00
1.1.1.2	Bancos/Tesorería	3,753,895.83	2,896,077.52	2,712,076.90	3,937,896.45
1.1.1.2.01	Banamex	3,753,895.83	2,896,077.52	2,712,076.90	3,937,896.45
1.1.1.2.01.01	Banamex 7004-127486	10,364.89	0.00	0.00	10,364.89
1.1.1.2.01.02	Banamex 7005-1016023	0.00	0.00	0.00	0.00
1.1.1.2.01.03	Banamex 7005-158932	0.00	0.00	0.00	0.00
1.1.1.2.01.04	Banamex 7005-3131504	392,981.49	249,055.33	557,172.26	84,864.56
1.1.1.2.01.05	Banamex 7005-1883728	0.00	0.00	0.00	0.00
1.1.1.2.01.06	Banamex 7004-2040132	131,881.44	0.00	0.00	131,881.44
1.1.1.2.01.07	Banamex 7004-396622	76,598.90	0.00	66,598.62	10,000.28
1.1.1.2.01.08	Banamex 7007-6822091	1,592,867.56	1,722,019.00	722,989.09	2,591,897.47
1.1.1.2.01.09	Banamex 7004-4119380	12,311.00	0.00	0.00	12,311.00
1.1.1.2.01.10	Banamex 7004-1807081	192,012.43	0.00	182,012.43	10,000.00
1.1.1.2.01.11	Banamex 7007-6822113	898,011.93	0.00	480,932.02	437,079.91
1.1.1.2.01.12	Banamex 7007-6822121	446,866.19	925,003.19	722,372.48	649,496.90
1.1.1.2.02	BBVA Bancomer	0.00	0.00	0.00	0.00
1.1.1.2.03	Banorte	0.00	0.00	0.00	0.00
1.1.1.2.04	HSBC	0.00	0.00	0.00	0.00
1.1.1.2.05	Santander	0.00	0.00	0.00	0.00
1.1.1.2.06	SCOTIABANK INVERLAT	0.00	0.00	0.00	0.00
1.1.1.3	Bancos/Dependencias y Otros	0.00	0.00	0.00	0.00
1.1.1.3.01	Banamex	0.00	0.00	0.00	0.00
1.1.1.3.02	Bancomer	0.00	0.00	0.00	0.00
1.1.1.3.03	Banorte	0.00	0.00	0.00	0.00
1.1.1.3.04	Santander	0.00	0.00	0.00	0.00
1.1.1.4	Inversiones Temporales (Hasta 3 meses)	5,060,225.68	556,957.78	150,000.00	5,497,183.46
1.1.1.4.01	Inversiones en Moneda Nacional C.P.	5,060,225.68	556,957.78	150,000.00	5,497,183.46
1.1.1.4.01.01	Banamex inversion integral 7007/6822091	3,457,197.97	5,519.01	0.00	3,462,716.96
1.1.1.4.01.02	Banamex inversion integral 7007/6822113	848,785.45	1,193.00	0.00	849,978.55
1.1.1.4.01.03	Banamex inversion integral 7007/6822121	784,242.26	1,102.52	0.00	785,344.78
1.1.1.4.01.04	Banamex inversion integral 7005/3131504	0.00	300,253.53	0.00	300,253.53
1.1.1.4.01.05	Banamex inversion integral 7004/1807081	0.00	182,178.88	0.00	182,178.88
1.1.1.4.01.06	Banamex inversion integral 7004/396622	0.00	66,710.00	0.00	66,710.00
1.1.1.4.02	Inversiones en Moneda Extranjera C.P.	0.00	0.00	0.00	0.00
1.1.1.5	Fondos con Afectación Específica	0.00	0.00	0.00	0.00
1.1.1.5.01	Fondos con Afectación Específica	0.00	0.00	0.00	0.00
1.1.1.6	Depósitos de Fondos de Terceros en Garantía y/o Administración	0.00	0.00	0.00	0.00
1.1.1.6.01	Depósitos en Garantía y/o Administración	0.00	0.00	0.00	0.00
1.1.1.9	Otros Efectivos y Equivalentes	0.00	0.00	0.00	0.00
1.1.1.9.01	Otros Efectivos y Equivalentes	0.00	0.00	0.00	0.00
1.1.2	Derechos a Recibir Efectivo o Equivalentes	233,203.58	5,091,786.00	1,722,019.00	3,063,436.58
1.1.2.1	Inversiones Financieras de Corto Plazo	0.00	5,031,618.00	1,722,019.00	3,309,599.00
1.1.2.1.01	Inversiones a Corto Plazo	0.00	0.00	0.00	0.00
1.1.2.1.02	Títulos y Valores a Corto Plazo	0.00	0.00	0.00	0.00
1.1.2.1.03	Fidelcomisos, Mandatos y Contratos Análogos	0.00	0.00	0.00	0.00
1.1.2.1.04	Participaciones y Aportaciones de Capital	0.00	5,031,618.00	1,722,019.00	3,309,599.00
1.1.2.2	Cuentas por Cobrar a Corto Plazo	51,033.17	0.00	0.00	51,033.17
1.1.2.2.01	Cuentas por Cobrar a Corto Plazo	51,033.17	0.00	0.00	51,033.17
1.1.2.3	Deudores Diversos por Cobrar a Corto Plazo	58,521.00	48,000.00	82,266.00	24,266.00
1.1.2.3.01	Devoluciones a Proveedores	0.00	0.00	0.00	0.00
1.1.2.3.02	Gastos a Comprobar	23,000.00	48,000.00	71,000.00	0.00
1.1.2.3.03	Responsabilidad de Funcionarios y Empleados	12,487.00	0.00	0.00	12,487.00
1.1.2.3.04	Anticipos a Cuenta de Sueldos	23,034.00	0.00	11,266.00	11,768.00
1.1.2.4	Ingresos por Recuperar a Corto Plazo	0.00	0.00	0.00	0.00
1.1.2.4.01	Impuestos	0.00	0.00	0.00	0.00
1.1.2.4.02	Cuotas y aportaciones de Seguridad Social	0.00	0.00	0.00	0.00
1.1.2.4.03	Contribuciones de Mejoras	0.00	0.00	0.00	0.00
1.1.2.4.04	Derechos	0.00	0.00	0.00	0.00
1.1.2.4.05	Productos	0.00	0.00	0.00	0.00
1.1.2.4.06	Aprovechamientos	0.00	0.00	0.00	0.00
1.1.2.4.09	Otros Ingresos	0.00	0.00	0.00	0.00
1.1.2.5	Deudores por Anticipos de la Tesorería a Corto Plazo	0.00	0.00	0.00	0.00
1.1.2.5.01	Fondo Revolvente	0.00	0.00	0.00	0.00
1.1.2.6	Préstamos Otorgados a Corto Plazo	0.00	0.00	0.00	0.00
1.1.2.6.01	Préstamos Otorgados a Corto Plazo al Sector Público	0.00	0.00	0.00	0.00
1.1.2.6.02	Préstamos Otorgados a Corto Plazo al Sector Privado	0.00	0.00	0.00	0.00
1.1.2.6.03	Préstamos Otorgados a Corto Plazo al Sector Externo	0.00	0.00	0.00	0.00
1.1.2.9	Otros Derechos a Recibir Efectivo o Equivalente a Corto Plazo	123,649.41	12,168.00	123,678.41	12,139.00
1.1.2.9.01	Otros Derechos a Recibir Efectivo o Equivalente a Corto Plazo	123,649.41	12,168.00	123,678.41	12,139.00
1.1.3	Derechos a Recibir Bienes o Servicios	330,000.00	35,370.00	35,370.00	330,000.00
1.1.3.1	Anticipo a Proveedores por Adquisición de Bienes y Prestación de Servicios a Corto Plazo	0.00	0.00	0.00	0.00
1.1.3.1.01	Anticipo a Proveedores por Adquisición de Bienes y Prestación de Servicios a Corto Plazo	0.00	0.00	0.00	0.00
1.1.3.2	Anticipo a Proveedores por Adquisición de Bienes Inmuebles y Muebles a Corto Plazo	330,000.00	0.00	0.00	330,000.00

Código	Concepto	Saldo anterior	Debe	Haber	Saldo actual
1.1.3.2.01	Anticipo a Proveedores por Adquisición de Bienes Inmuebles y Muebles a Corto Plazo	330,000.00	0.00	0.00	330,000.00
1.1.3.3	Anticipo a Proveedores por Adquisición de Bienes Intangibles a Corto Plazo	0.00	0.00	0.00	0.00
1.1.3.3.01	Anticipo a Proveedores por Adquisición de Bienes Intangibles a Corto Plazo	0.00	0.00	0.00	0.00
1.1.3.4	Anticipo a Contratistas por Obras Públicas a Corto Plazo	0.00	0.00	0.00	0.00
1.1.3.4.01	Anticipo a Contratistas por Obras Públicas a Corto Plazo	0.00	0.00	0.00	0.00
1.1.3.9	Otros Derechos a Recibir bienes o Servicios a corto plazo	0.00	35,370.00	35,370.00	0.00
1.1.3.9.01	Otros Derechos a Recibir bienes o Servicios a corto plazo	0.00	35,370.00	35,370.00	0.00
1.1.4	Inventarios	0.00	0.00	0.00	0.00
1.1.4.1	Inventario de Mercancías para Venta	0.00	0.00	0.00	0.00
1.1.4.1.01	Inventario de Mercancías para Venta	0.00	0.00	0.00	0.00
1.1.4.2	Inventario de Mercancías Terminadas	0.00	0.00	0.00	0.00
1.1.4.2.01	Inventario de Mercancías Terminadas	0.00	0.00	0.00	0.00
1.1.4.3	Inventario de Mercancías en Proceso de Elaboración	0.00	0.00	0.00	0.00
1.1.4.3.01	Inventario de Mercancías en Proceso de Elaboración	0.00	0.00	0.00	0.00
1.1.4.4	Inventario de Materias Primas, Materiales y Suministros para Producción	0.00	0.00	0.00	0.00
1.1.4.4.01	Productos Alimenticios, Agropecuarios y Forestales Adquiridos como Materia Prima	0.00	0.00	0.00	0.00
1.1.4.4.02	Insufos Textiles Adquiridos como Materia Prima	0.00	0.00	0.00	0.00
1.1.4.4.03	Productos de Papel, Cartón e Impresos Adquiridos como Materia Prima	0.00	0.00	0.00	0.00
1.1.4.4.04	Combustibles, Lubrificantes, Aditivos, Carbón y sus Derivados Adquiridos como Materia Prima	0.00	0.00	0.00	0.00
1.1.4.4.05	Productos Químicos, Farmacéuticos y de Laboratorio Adquiridos como Materia Prima	0.00	0.00	0.00	0.00
1.1.4.4.06	Productos Metálicos y a Base de Minerales No Metálicos Adquiridos como Materia Prima	0.00	0.00	0.00	0.00
1.1.4.4.07	Productos de Cuero, Piel, Plástico y Hule Adquiridos como Materia Prima	0.00	0.00	0.00	0.00
1.1.4.4.09	Otros Productos y Mercancías Adquiridas como Materia Prima	0.00	0.00	0.00	0.00
1.1.4.5	Bienes en Tránsito	5,040.00	0.00	0.00	5,040.00
1.1.5	Almacenes	5,040.00	0.00	0.00	5,040.00
1.1.5.1	Almacén de Materiales y Suministros de Consumo	5,040.00	0.00	0.00	5,040.00
1.1.5.1.01	Materiales de Administración, Emisión de Documentos y Artículos Oficiales	0.00	0.00	0.00	0.00
1.1.5.1.02	Alimentos y Utensilios	5,040.00	0.00	0.00	5,040.00
1.1.5.1.03	Materiales y Artículos de Construcción y de Reparación	0.00	0.00	0.00	0.00
1.1.5.1.04	Productos Químicos, Farmacéuticos y de Laboratorio	0.00	0.00	0.00	0.00
1.1.5.1.05	Combustibles, Lubrificantes y Aditivos	0.00	0.00	0.00	0.00
1.1.5.1.06	Vestuario, Blancos, Prendas de Protección y Artículos Deportivos	0.00	0.00	0.00	0.00
1.1.5.1.07	Materiales y Suministros de Seguridad	0.00	0.00	0.00	0.00
1.1.5.1.08	Herramientas, Refacciones y Accesorios Menores para Consumo	0.00	0.00	0.00	0.00
1.1.6	Estimación por Pérdida o Deterioro de Activos Circulantes	0.00	0.00	0.00	0.00
1.1.6.1	Estimaciones para Cuentas Incobrables por Derechos a Recibir Efectivo o Equivalentes	0.00	0.00	0.00	0.00
1.1.6.1.01	Estimaciones para Cuentas Incobrables	0.00	0.00	0.00	0.00
1.1.6.2	Estimación por Deterioro de Inventarios	0.00	0.00	0.00	0.00
1.1.6.2.01	Estimación por Deterioro de Inventarios	0.00	0.00	0.00	0.00
1.1.9	Otros Activos circulantes	0.00	0.00	0.00	0.00
1.1.9.1	Valores En Garantía	0.00	0.00	0.00	0.00
1.1.9.1.01	Valores En Garantía	0.00	0.00	0.00	0.00
1.1.9.2	Bienes en Garantía (Excluye Depósitos de Fondos)	0.00	0.00	0.00	0.00
1.1.9.2.01	Bienes en Garantía	0.00	0.00	0.00	0.00
1.1.9.3	Bienes Derivados de Embargos, Decomisos, aseguramientos y Dación en Pago	0.00	0.00	0.00	0.00
1.1.9.3.01	Bienes Derivados de Embargos, Decomisos, aseguramientos y Dación en Pago	0.00	0.00	0.00	0.00
1.2	Activo no Circulante	19,645,038.75	1,358,807.30	290,151.61	20,713,494.44
1.2.1	Inversiones Financieras a Largo Plazo	0.00	0.00	0.00	0.00
1.2.1.1	Inversiones a Largo Plazo	0.00	0.00	0.00	0.00
1.2.1.1.01	Depósitos a Largo Plazo en Moneda Nacional	0.00	0.00	0.00	0.00
1.2.1.1.02	Depósitos a Largo Plazo en Moneda Extranjera	0.00	0.00	0.00	0.00
1.2.1.2	Títulos y Valores a Largo Plazo	0.00	0.00	0.00	0.00
1.2.1.2.01	Bonos a Largo Plazo	0.00	0.00	0.00	0.00
1.2.1.2.01.01	Bonos	0.00	0.00	0.00	0.00
1.2.1.2.02	Valores representativos de Deuda a Largo Plazo	0.00	0.00	0.00	0.00
1.2.1.2.02.01	Valores Representativos de Deuda Adquiridos con Fines de Política Económica	0.00	0.00	0.00	0.00
1.2.1.2.02.02	Valores Representativos de Deuda Adquiridos con Fines de Gestión de Liquidez	0.00	0.00	0.00	0.00
1.2.1.2.03	Obligaciones Negociables a Largo Plazo	0.00	0.00	0.00	0.00
1.2.1.2.03.01	Obligaciones Negociables Adquiridas con Fines de Política Económica	0.00	0.00	0.00	0.00
1.2.1.2.03.02	Obligaciones Negociables Adquiridas con Fines de Gestión de Liquidez	0.00	0.00	0.00	0.00
1.2.1.2.09	Otros Valores a Largo Plazo	0.00	0.00	0.00	0.00
1.2.1.2.09.01	Otros Valores	0.00	0.00	0.00	0.00
1.2.1.3	Fideicomisos, Mandatos y Contratos Análogos	0.00	0.00	0.00	0.00
1.2.1.3.04	Fideicomisos, Mandatos y Contratos Análogos Públicos no Empresariales y No financieros	0.00	0.00	0.00	0.00
1.2.1.3.05	Fideicomisos, Mandatos y Contratos Análogos Públicos Empresariales y No financieros	0.00	0.00	0.00	0.00
1.2.1.3.06	Fideicomisos, Mandatos y Contratos Análogos Públicos Financieros	0.00	0.00	0.00	0.00
1.2.1.3.08	Fideicomisos, Mandatos y Contratos Análogos de Municipios	0.00	0.00	0.00	0.00
1.2.1.3.09	Fideicomisos, Mandatos y Contratos Análogos de Empresas Privadas y Particulares	0.00	0.00	0.00	0.00
1.2.1.4	Participaciones y Aportaciones de Capital	0.00	0.00	0.00	0.00
1.2.1.4.01	Participaciones y Aportaciones de Capital a Largo Plazo en el Sector Público	0.00	0.00	0.00	0.00

Código	Concepto	Saldo anterior	Debe	Haber	Saldo actual
1.2.1.4.01.01	Acciones y Participaciones de Capital en Entidades Paraestatales no Empresariales y no Financieras con Fines de Política Económica	0.00	0.00	0.00	0.00
1.2.1.4.01.02	Acciones y Participaciones de Capital en Entidades Paraestatales Empresariales y no Financieras con Fines de Política Económica	0.00	0.00	0.00	0.00
1.2.1.4.01.03	Acciones y Participaciones de Capital en Instituciones Paraestatales Públicas Financieras con Fines de Política Económica	0.00	0.00	0.00	0.00
1.2.1.4.02	Participaciones y Aportaciones de Capital a Largo Plazo en el Sector Privado	0.00	0.00	0.00	0.00
1.2.1.4.02.01	Acciones y Participaciones de Capital en el Sector Privado con fines de política económica	0.00	0.00	0.00	0.00
1.2.1.4.02.02	Acciones y Participaciones de capital en organismos internacionales con fines de política económica	0.00	0.00	0.00	0.00
1.2.1.4.02.03	Acciones y Participaciones de capital en el sector público con fines de gestión de liquidez	0.00	0.00	0.00	0.00
1.2.1.4.02.04	Acciones y Participaciones de capital en el sector privado con fines de gestión de liquidez	0.00	0.00	0.00	0.00
1.2.1.4.03	Participaciones y Aportaciones de Capital a Largo Plazo en el Sector Externo	0.00	0.00	0.00	0.00
1.2.1.4.03.01	Acciones y participaciones de capital en el sector externo con fines de política económica	0.00	0.00	0.00	0.00
1.2.1.4.03.02	Acciones y Participaciones de capital en el sector externo con fines de gestión de liquidez	0.00	0.00	0.00	0.00
1.2.2	Derechos a Recibir Efectivo o Equivalentes a Largo Plazo	185,844.00	0.00	0.00	185,844.00
1.2.2.1	Documentos por Cobrar a Largo Plazo	185,844.00	0.00	0.00	185,844.00
1.2.2.1.01	Documentos por Cobrar a Largo Plazo	185,844.00	0.00	0.00	185,844.00
1.2.2.2	Deudores Diversos a Largo Plazo	0.00	0.00	0.00	0.00
1.2.2.2.01	Responsabilidad de Funcionarios y Empleados	0.00	0.00	0.00	0.00
1.2.2.3	Ingresos por Recuperar a Largo Plazo	0.00	0.00	0.00	0.00
1.2.2.3.01	Impuestos	0.00	0.00	0.00	0.00
1.2.2.3.02	Cuotas y Aportaciones de Seguridad Social	0.00	0.00	0.00	0.00
1.2.2.3.03	Contribuciones de Mejoras	0.00	0.00	0.00	0.00
1.2.2.3.04	Derechos	0.00	0.00	0.00	0.00
1.2.2.3.05	Productos	0.00	0.00	0.00	0.00
1.2.2.3.06	Aprovechamientos	0.00	0.00	0.00	0.00
1.2.2.3.07	Otros Ingresos	0.00	0.00	0.00	0.00
1.2.2.4	Préstamos Otorgados a Largo Plazo	0.00	0.00	0.00	0.00
1.2.2.4.01	Préstamos Otorgados a Largo Plazo al Sector Público	0.00	0.00	0.00	0.00
1.2.2.4.01.01	Concesión de Préstamos a Entidades Paraestatales no Empresariales y no Financieras con Fines de Política Económica	0.00	0.00	0.00	0.00
1.2.2.4.01.02	Concesión de Préstamos a Entidades Paraestatales Empresariales y no Financieras con Fines de Política Económica	0.00	0.00	0.00	0.00
1.2.2.4.01.03	Concesión de Préstamos a Instituciones Paraestatales Públicas Financieras con Fines de Política Económica	0.00	0.00	0.00	0.00
1.2.2.4.01.04	Concesión de Préstamos a Entidades Federativas y Municipios con Fines de Política Económica	0.00	0.00	0.00	0.00
1.2.2.4.02	Préstamos Otorgados a Largo Plazo al Sector Privado	0.00	0.00	0.00	0.00
1.2.2.4.02.01	Concesión de Préstamos al Sector Privado con Fines de Política Económica	0.00	0.00	0.00	0.00
1.2.2.4.02.02	Concesión de Préstamos al Sector Público con Fines de Gestión de Liquidez	0.00	0.00	0.00	0.00
1.2.2.4.02.03	Concesión de Préstamos al Sector Privado con Fines de Gestión de Liquidez	0.00	0.00	0.00	0.00
1.2.2.4.03	Préstamos Otorgados a Largo Plazo al Sector Externo	0.00	0.00	0.00	0.00
1.2.2.4.03.01	Concesión de Préstamos al Sector Externo con Fines de Política Económica	0.00	0.00	0.00	0.00
1.2.2.4.03.02	Concesión de Préstamos al Sector Externo con Fines de Gestión de Liquidez	0.00	0.00	0.00	0.00
1.2.2.9	Otros Derechos a Recibir Efectivo o Equivalentes a Largo Plazo	0.00	0.00	0.00	0.00
1.2.2.9.01	Otros Derechos a Recibir Efectivo o Equivalentes a Largo Plazo	0.00	0.00	0.00	0.00
1.2.3	Bienes Inmuebles, Infraestructura y Construcciones en Proceso	17,936,802.18	1,347,234.30	290,151.61	18,993,884.87
1.2.3.1	Terrenos	17,260,513.20	0.00	0.00	17,260,513.20
1.2.3.1.01	Terrenos para Usos Diversos	0.00	0.00	0.00	0.00
1.2.3.1.02	Terrenos para la Construcción de Inmuebles	0.00	0.00	0.00	0.00
1.2.3.2	Viviendas	0.00	0.00	0.00	0.00
1.2.3.2.01	Viviendas	0.00	0.00	0.00	0.00
1.2.3.3	Edificios no Habitacionales	0.00	0.00	0.00	0.00
1.2.3.3.01	Adquisición de Edificios y Locales	290,151.61	0.00	290,151.61	0.00
1.2.3.4	Infraestructura	290,151.61	0.00	290,151.61	0.00
1.2.3.4.01	Infraestructura de carreteras	0.00	0.00	0.00	0.00
1.2.3.4.02	Infraestructura Ferroviaria y Multimodal	0.00	0.00	0.00	0.00
1.2.3.4.03	Infraestructura Portuaria	0.00	0.00	0.00	0.00
1.2.3.4.04	Infraestructura Aeroportuaria	0.00	0.00	0.00	0.00
1.2.3.4.05	Infraestructura de Telecomunicaciones	0.00	0.00	0.00	0.00
1.2.3.4.06	Infraestructura de Agua Potable, Saneamiento, Hidroagrícola y Control de Inundaciones	0.00	0.00	0.00	0.00
1.2.3.4.07	Infraestructura Eléctrica	0.00	0.00	0.00	0.00
1.2.3.4.08	Infraestructura de Producción de Hidrocarburos	0.00	0.00	0.00	0.00
1.2.3.4.09	Infraestructura de Refinación, Gas y Petroquímica	0.00	0.00	0.00	0.00
1.2.3.5	Construcciones en Proceso en Bienes de Dominio Público	356,850.21	1,304,868.30	0.00	1,661,718.51
1.2.3.5.01	Edificación Habitacional en Proceso	0.00	0.00	0.00	0.00
1.2.3.5.01.01	Edificación Habitacional Proceso	0.00	0.00	0.00	0.00
1.2.3.5.02	Edificación No Habitacional en Proceso	0.00	0.00	0.00	0.00
1.2.3.5.02.01	Edificación No Habitacional en Proceso	0.00	0.00	0.00	0.00
1.2.3.5.03	Construcción de Obras para el Abastecimiento de Agua, Petróleo, Gas, Electricidad y Telecomunicaciones en Proceso	0.00	304,868.30	0.00	304,868.30
1.2.3.5.03.01	Construcción de Obras para el Abastecimiento de Agua, Petróleo, Gas, Electricidad y Telecomunicaciones en Proceso	0.00	304,868.30	0.00	304,868.30
1.2.3.5.04	División de Terrenos y Construcción de Obras de Urbanización en Proceso	0.00	0.00	0.00	0.00
1.2.3.5.04.01	División de Terrenos y Construcción de Obras de Urbanización en Proceso	0.00	0.00	0.00	0.00

Código	Concepto	Saldo anterior	Debe	Haber	Saldo actual
1.2.3.5.05	Construcción de Vías de Comunicación en Proceso	356,850.21	1,000,000.00	0.00	1,356,850.21
1.2.3.5.05.01	Construcción de Vías de Comunicación en Proceso	356,850.21	1,000,000.00	0.00	1,356,850.21
1.2.3.5.06	Otras Construcciones de Ingeniería Civil u Obra Pesada en Proceso	0.00	0.00	0.00	0.00
1.2.3.5.06.01	Otras Construcciones de Ingeniería Civil u Obra Pesada en Proceso	0.00	0.00	0.00	0.00
1.2.3.5.07	Instalaciones y Equipamiento en Construcciones en Proceso	0.00	0.00	0.00	0.00
1.2.3.5.07.01	Instalaciones y Equipamiento en Construcciones en Proceso	0.00	0.00	0.00	0.00
1.2.3.5.09	Trabajos de Acabados en Edificaciones y Otros Trabajos Especializados en Proceso	0.00	0.00	0.00	0.00
1.2.3.5.09.01	Trabajos de Acabados en Edificaciones y Otros Trabajos Especializados en Proceso	0.00	0.00	0.00	0.00
1.2.3.6	Construcciones en Proceso en Bienes Propios	29,287.16	42,366.00	0.00	71,653.16
1.2.3.6.01	Edificación Habitacional en Proceso	0.00	0.00	0.00	0.00
1.2.3.6.01.01	Obras de Construcción para edificios Habitacionales en Proceso	0.00	0.00	0.00	0.00
1.2.3.6.01.02	Mantenimiento y rehabilitación de edificaciones Habitacionales en Proceso	0.00	0.00	0.00	0.00
1.2.3.6.02	Edificación No Habitacional en Proceso	0.00	0.00	0.00	0.00
1.2.3.6.02.01	Obras de construcción para edificios no Habitacionales en Proceso	0.00	0.00	0.00	0.00
1.2.3.6.02.02	Mantenimiento y rehabilitación de edificaciones no Habitacionales en Proceso	0.00	0.00	0.00	0.00
1.2.3.6.03	Construcción de Obras para el Abastecimiento de Agua, Petróleo, Gas, Electricidad y Telecomunicaciones en Proceso	29,287.16	42,366.00	0.00	71,653.16
1.2.3.6.03.01	Construcción de Obras para el Abastecimiento de Agua, Petróleo, Gas, Electricidad y Telecomunicaciones en Proceso	0.00	0.00	0.00	0.00
1.2.3.6.03.02	Mantenimiento y rehabilitación de obras para el abastecimiento de agua, petróleo, gas electricidad y telecomunicaciones en Proceso	29,287.16	42,366.00	0.00	71,653.16
1.2.3.6.04	División de Terrenos y Construcción de Obras de Urbanización en Proceso	0.00	0.00	0.00	0.00
1.2.3.6.04.01	Obras de pre-edificación en terrenos de construcción en Proceso	0.00	0.00	0.00	0.00
1.2.3.6.04.02	Construcción de obras de urbanización en Proceso	0.00	0.00	0.00	0.00
1.2.3.6.04.03	Mantenimiento y rehabilitación de obras de urbanización en Proceso	0.00	0.00	0.00	0.00
1.2.3.6.05	Construcción de Vías de Comunicación en Proceso	0.00	0.00	0.00	0.00
1.2.3.6.05.01	Construcción de Vías de Comunicación en Proceso	0.00	0.00	0.00	0.00
1.2.3.6.05.02	Mantenimiento y rehabilitación de Vías de Comunicación en Proceso	0.00	0.00	0.00	0.00
1.2.3.6.06	Otras Construcciones de Ingeniería Civil u Obra Pesada en Proceso	0.00	0.00	0.00	0.00
1.2.3.6.06.01	Otras Construcciones de Ingeniería Civil u Obra Pesada en Proceso	0.00	0.00	0.00	0.00
1.2.3.6.06.02	Mantenimiento y Rehabilitación de otras obras de ingeniería civil u obras pesadas en Proceso	0.00	0.00	0.00	0.00
1.2.3.6.07	Instalaciones y Equipamiento en Construcciones en Proceso	0.00	0.00	0.00	0.00
1.2.3.6.07.01	Instalaciones y obras de construcción especializada	0.00	0.00	0.00	0.00
1.2.3.6.09	Trabajos de Acabados en Edificaciones y Otros Trabajos Especializados en Proceso	0.00	0.00	0.00	0.00
1.2.3.6.09.01	Ensamble y Edificación de construcciones Prefabricadas	0.00	0.00	0.00	0.00
1.2.3.6.09.02	Obras de Terminación y acabado de edificios	0.00	0.00	0.00	0.00
1.2.3.6.09.03	Servicios de Supervisión de Obras	0.00	0.00	0.00	0.00
1.2.3.6.09.04	Servicios para la Liberación de Derechos de vía	0.00	0.00	0.00	0.00
1.2.3.6.09.05	Otros Servicios Relacionados con Obras Públicas	0.00	0.00	0.00	0.00
1.2.3.9	Otros Bienes Inmuebles	0.00	0.00	0.00	0.00
1.2.3.9.01	Adjudicación Expropiaciones e Indemnizaciones De Inmuebles	0.00	0.00	0.00	0.00
1.2.3.9.02	Reservas Territoriales Urbanas	0.00	0.00	0.00	0.00
1.2.3.9.03	Otros Bienes Inmuebles	0.00	0.00	0.00	0.00
1.2.4	Bienes Muebles	4,928,405.10	11,373.00	0.00	4,939,778.10
1.2.4.1	Mobiliario y Equipo De Administración	813,580.84	11,373.00	0.00	824,953.84
1.2.4.1.01	Muebles de Oficina y Estantería	258,007.53	0.00	0.00	258,007.53
1.2.4.1.01.01	Mobiliario y Equipo de Oficina	418,230.27	0.00	0.00	418,230.27
1.2.4.1.02	Muebles, Excepto de Oficina y Estantería	418,230.27	0.00	0.00	418,230.27
1.2.4.1.02.01	Otros Muebles	137,343.04	11,373.00	0.00	148,716.04
1.2.4.1.03	Equipo de Computo y de Tecnologías de la Información	137,343.04	11,373.00	0.00	148,716.04
1.2.4.1.03.01	Bienes Informáticos	0.00	0.00	0.00	0.00
1.2.4.1.09	Otros Mobiliarios y Equipos de Admón.	0.00	0.00	0.00	0.00
1.2.4.1.09.01	Otros Mobiliarios y Equipos de Admón.	24,754.01	0.00	0.00	24,754.01
1.2.4.2	Mobiliario y Equipo Educativo y Recreativo	24,754.01	0.00	0.00	24,754.01
1.2.4.2.01	Equipos y Aparatos Audiovisuales	24,754.01	0.00	0.00	24,754.01
1.2.4.2.01.01	Equipo audiovisual	0.00	0.00	0.00	0.00
1.2.4.2.02	Aparatos Deportivos	0.00	0.00	0.00	0.00
1.2.4.2.02.01	Equipos Deportivos	0.00	0.00	0.00	0.00
1.2.4.2.03	Cámaras Fotográficas y de Video	0.00	0.00	0.00	0.00
1.2.4.2.03.01	Equipo Fotográfico	0.00	0.00	0.00	0.00
1.2.4.2.09	Otro Mobiliario y Equipo Educativo y Recreativo	0.00	0.00	0.00	0.00
1.2.4.2.09.01	Equipos Recreativos	0.00	0.00	0.00	0.00
1.2.4.2.09.02	Instrumentos Musicales	0.00	0.00	0.00	0.00
1.2.4.2.09.03	Muebles Escolares	0.00	0.00	0.00	0.00
1.2.4.3	Equipo e Instrumental Médico y de Laboratorio	0.00	0.00	0.00	0.00
1.2.4.3.01	Equipo Médico y de Laboratorio	0.00	0.00	0.00	0.00
1.2.4.3.01.01	Equipo Médico y de Laboratorio	0.00	0.00	0.00	0.00
1.2.4.3.02	Instrumental Médico y de Laboratorio	0.00	0.00	0.00	0.00
1.2.4.3.02.01	Instrumental Médico y de Laboratorio	0.00	0.00	0.00	0.00
1.2.4.4	Vehículos y Equipo de Transporte	4,075,814.78	0.00	0.00	4,075,814.78
1.2.4.4.01	Vehículos y Equipo Terrestre	4,075,814.78	0.00	0.00	4,075,814.78
1.2.4.4.01.01	Vehículos Terrestres para Programas de Seguridad Pública	744,100.00	0.00	0.00	744,100.00
1.2.4.4.01.02	Vehículos Terrestres para Servicios y Operación de Programas Públicos	1,002,330.16	0.00	0.00	1,002,330.16
1.2.4.4.01.03	Vehículos Terrestres para Servicios Administrativos	2,329,384.62	0.00	0.00	2,329,384.62
1.2.4.4.02	Carrocerías y Remolques	0.00	0.00	0.00	0.00
1.2.4.4.02.01	Carrocerías y Remolques para Programas de Seguridad Pública	0.00	0.00	0.00	0.00



H. AYUNTAMIENTO DE CHOCAMÁN, VER.  
BALANZA DE COMPROBACIÓN AL 31 DE MAYO DE 2015



Código	Concepto	Saldo anterior	Debe	Haber	Saldo actual
1.2.4.4.02.02	Carrocerías y Remolques para Programas Servicios y Operación de Programas Públicos	0.00	0.00	0.00	0.00
1.2.4.4.02.03	Carrocerías y Remolques para Servicios Administrativos	0.00	0.00	0.00	0.00
1.2.4.4.03	Equipo Aeroespacial	0.00	0.00	0.00	0.00
1.2.4.4.03.01	Equipo Aéreo para Programas de Seguridad Pública	0.00	0.00	0.00	0.00
1.2.4.4.03.02	Equipo Aéreo para Programas, Servicios y Operación de Programas Públicos	0.00	0.00	0.00	0.00
1.2.4.4.03.03	Equipo Aéreo para Servicios Administrativos	0.00	0.00	0.00	0.00
1.2.4.4.04	Equipo Ferroviario	0.00	0.00	0.00	0.00
1.2.4.4.05	Embarcaciones	0.00	0.00	0.00	0.00
1.2.4.4.05.01	Marítimos, lacustres y fluviales para programas de seguridad Pública	0.00	0.00	0.00	0.00
1.2.4.4.05.02	Marítimos, lacustres y fluviales para servicios y operación de programas públicos.	0.00	0.00	0.00	0.00
1.2.4.4.05.03	Marítimos, lacustres y fluviales para servicios Administrativos	0.00	0.00	0.00	0.00
1.2.4.4.09	Otros equipos de transportes	0.00	0.00	0.00	0.00
1.2.4.4.09.01	Otros equipos de transportes	0.00	0.00	0.00	0.00
1.2.4.5	Equipo de Defensa y Seguridad	14,255.47	0.00	0.00	14,255.47
1.2.4.5.01	Equipo de Defensa y Seguridad	14,255.47	0.00	0.00	14,255.47
1.2.4.5.01.01	Equipo para policía y tránsito	0.00	0.00	0.00	0.00
1.2.4.6	Maquinaria, Otros Equipos y Herramientas	0.00	0.00	0.00	0.00
1.2.4.6.01	Maquinaria y Equipo Agropecuario	0.00	0.00	0.00	0.00
1.2.4.6.01.01	Maquinaria y Equipo Agropecuario	0.00	0.00	0.00	0.00
1.2.4.6.02	Maquinaria y Equipo Industrial	0.00	0.00	0.00	0.00
1.2.4.6.02.01	Maquinaria y Equipo Industrial	0.00	0.00	0.00	0.00
1.2.4.6.02.02	Maquinaria y Equipo para Suministro de Agua Potable	0.00	0.00	0.00	0.00
1.2.4.6.03	Maquinaria y Equipo de Construcción	0.00	0.00	0.00	0.00
1.2.4.6.03.01	Maquinaria y Equipo de Construcción	0.00	0.00	0.00	0.00
1.2.4.6.04	Sistemas de aire acondicionado, calefacción y de refrigeración industrial y comercial	0.00	0.00	0.00	0.00
1.2.4.6.04.01	Sistemas de aire acondicionado, calefacción y de refrigeración industrial y comercial	0.00	0.00	0.00	0.00
1.2.4.6.05	Equipo de Comunicación y Telecomunicación	0.00	0.00	0.00	0.00
1.2.4.6.05.01	Equipos y Aparatos de Comunicaciones y telecomunicaciones	0.00	0.00	0.00	0.00
1.2.4.6.06	Equipos de Generación Eléctrica, Aparatos y Accesorios Eléctricos	0.00	0.00	0.00	0.00
1.2.4.6.06.01	Maquinaria y Equipo Eléctrico y Electrónico	0.00	0.00	0.00	0.00
1.2.4.6.07	Herramientas y Maquinas-Herramientas	0.00	0.00	0.00	0.00
1.2.4.6.07.01	Maquinaria y Equipo para Talleres	0.00	0.00	0.00	0.00
1.2.4.6.07.02	Herramientas y Máquinas-Herramienta	0.00	0.00	0.00	0.00
1.2.4.6.07.03	Refacciones Mayores	0.00	0.00	0.00	0.00
1.2.4.6.09	Otros Equipos	0.00	0.00	0.00	0.00
1.2.4.6.09.01	Equipos de Medición	0.00	0.00	0.00	0.00
1.2.4.6.09.02	Equipo de Señalamiento	0.00	0.00	0.00	0.00
1.2.4.6.09.03	Equipo de Ingeniería y dibujo	0.00	0.00	0.00	0.00
1.2.4.6.09.04	Máquinas y Aparatos Científicos	0.00	0.00	0.00	0.00
1.2.4.6.09.05	Maquinaria y Equipo de imprenta	0.00	0.00	0.00	0.00
1.2.4.6.09.06	Otros Bienes Muebles	0.00	0.00	0.00	0.00
1.2.4.7	Colecciones, Obras de Arte y Objetos Valiosos	0.00	0.00	0.00	0.00
1.2.4.7.01	Bienes Artísticos, Culturales y Científicos	0.00	0.00	0.00	0.00
1.2.4.7.01.01	Bienes para Bibliotecas y Museos	0.00	0.00	0.00	0.00
1.2.4.7.02	Objetos de Valor	0.00	0.00	0.00	0.00
1.2.4.8	Activos Biológicos	0.00	0.00	0.00	0.00
1.2.4.8.01	Bovinos	0.00	0.00	0.00	0.00
1.2.4.8.01.01	Bovinos	0.00	0.00	0.00	0.00
1.2.4.8.02	Porcinos	0.00	0.00	0.00	0.00
1.2.4.8.02.01	Porcinos	0.00	0.00	0.00	0.00
1.2.4.8.03	Aves	0.00	0.00	0.00	0.00
1.2.4.8.03.01	Aves	0.00	0.00	0.00	0.00
1.2.4.8.04	Ovinos y Caprinos	0.00	0.00	0.00	0.00
1.2.4.8.04.01	Ovinos y Caprinos	0.00	0.00	0.00	0.00
1.2.4.8.05	Peces y Acuicultura	0.00	0.00	0.00	0.00
1.2.4.8.05.01	Peces y Acuicultura	0.00	0.00	0.00	0.00
1.2.4.8.06	Equinos	0.00	0.00	0.00	0.00
1.2.4.8.06.01	Equinos	0.00	0.00	0.00	0.00
1.2.4.8.07	Especies Menores y de Zoológico	0.00	0.00	0.00	0.00
1.2.4.8.07.01	Especies Menores y de Zoológico	0.00	0.00	0.00	0.00
1.2.4.8.08	Árboles y Plantas	0.00	0.00	0.00	0.00
1.2.4.8.08.01	Árboles y Plantas	0.00	0.00	0.00	0.00
1.2.4.8.09	Otros Activos Biológicos	0.00	0.00	0.00	0.00
1.2.4.8.09.01	Otros Activos Biológicos	0.00	0.00	0.00	0.00
1.2.5	Activos Intangibles	0.00	0.00	0.00	0.00
1.2.5.1	Software	0.00	0.00	0.00	0.00
1.2.5.1.01	Software	0.00	0.00	0.00	0.00
1.2.5.2	Patentes, Marcas y Derechos	0.00	0.00	0.00	0.00
1.2.5.2.01	Patentes	0.00	0.00	0.00	0.00
1.2.5.2.01.01	Patentes	0.00	0.00	0.00	0.00
1.2.5.2.02	Marcas	0.00	0.00	0.00	0.00
1.2.5.2.02.01	Marcas	0.00	0.00	0.00	0.00
1.2.5.2.03	Derechos	0.00	0.00	0.00	0.00
1.2.5.2.03.01	Derechos	0.00	0.00	0.00	0.00
1.2.5.3	Concesiones y Franquicias	0.00	0.00	0.00	0.00
1.2.5.3.01	Concesiones	0.00	0.00	0.00	0.00
1.2.5.3.01.01	Concesiones	0.00	0.00	0.00	0.00
1.2.5.3.02	Franquicias	0.00	0.00	0.00	0.00

Código	Concepto	Saldo anterior	Debe	Haber	Saldo actual
1.2.5.4	Licencias	0.00	0.00	0.00	0.00
1.2.5.4.01	Licencias Informáticas e Intelectuales	0.00	0.00	0.00	0.00
1.2.5.4.01.01	Licencias Informáticas e Intelectuales	0.00	0.00	0.00	0.00
1.2.5.4.02	Licencias Industriales, Comerciales y Otras	0.00	0.00	0.00	0.00
1.2.5.9	Otros Activos Intangibles	0.00	0.00	0.00	0.00
1.2.5.9.01	Otros Activos Intangibles	0.00	0.00	0.00	0.00
1.2.5.9.01.01	Otros Activos Intangibles	0.00	0.00	0.00	0.00
1.2.6	Depreciación, Deterioro y Amortización Acumulada de Bienes	-3,406.012.53	0.00	0.00	-3,406.012.53
1.2.6.1	Depreciación Acumulada de Bienes Inmuebles	0.00	0.00	0.00	0.00
1.2.6.1.01	Depreciación Acumulada de Viviendas	0.00	0.00	0.00	0.00
1.2.6.1.02	Depreciación Acumulada de Edificios No Habitacionales	0.00	0.00	0.00	0.00
1.2.6.2	Depreciación Acumulada de Infraestructura	0.00	0.00	0.00	0.00
1.2.6.2.01	Depreciación Acumulada de Infraestructura	0.00	0.00	0.00	0.00
1.2.6.3	Depreciación Acumulada de Bienes Muebles	-3,406.012.53	0.00	0.00	-3,406.012.53
1.2.6.3.01	Depreciación Acumulada de Mobiliario y Equipo de Administración	0.00	0.00	0.00	0.00
1.2.6.3.02	Depreciación Acumulada de Mobiliario y Equipo Educativo y Recreativo	0.00	0.00	0.00	0.00
1.2.6.3.03	Depreciación Acumulada de Equipo e Instrumental, Médico y de Laboratorio	0.00	0.00	0.00	0.00
1.2.6.3.04	Depreciación Acumulada de Equipo de Transporte	-3,406.012.53	0.00	0.00	-3,406.012.53
1.2.6.3.05	Depreciación Acumulada de Equipo de Defensa y Seguridad	0.00	0.00	0.00	0.00
1.2.6.3.06	Depreciación Acumulada de Maquinaria, Otros Equipos y Herramientas	0.00	0.00	0.00	0.00
1.2.6.3.07	Depreciación Acumulada de Colecciones, Obras de Arte y Objetos Valiosos	0.00	0.00	0.00	0.00
1.2.6.4	Deterioro Acumulado de Activos Biológicos	0.00	0.00	0.00	0.00
1.2.6.4.01	Deterioro Acumulado de Activos Biológicos	0.00	0.00	0.00	0.00
1.2.6.5	Amortización Acumulada de Activos Intangibles	0.00	0.00	0.00	0.00
1.2.6.5.01	Amortización Acumulada de Software	0.00	0.00	0.00	0.00
1.2.6.5.02	Amortización Acumulada de Patentes, Marcas y Derechos	0.00	0.00	0.00	0.00
1.2.6.5.03	Amortización Acumulada de Concesiones y Franquicias	0.00	0.00	0.00	0.00
1.2.6.5.04	Amortización Acumulada de Licencias	0.00	0.00	0.00	0.00
1.2.6.5.05	Amortización Acumulada de Otros Activos Intangibles	0.00	0.00	0.00	0.00
1.2.7	Activos Diferidos	0.00	0.00	0.00	0.00
1.2.7.1	Estudios, Formulación y Evaluación de Proyectos	0.00	0.00	0.00	0.00
1.2.7.1.01	Estudios, Formulación y Evaluación de Proyectos	0.00	0.00	0.00	0.00
1.2.7.1.01.01	Estudios, Formulación y Evaluación de Proyectos	0.00	0.00	0.00	0.00
1.2.7.2	Derechos Sobre Bienes en Régimen de Arrendamiento Financiero	0.00	0.00	0.00	0.00
1.2.7.2.01	Derechos Sobre Bienes en Régimen de Arrendamiento Financiero	0.00	0.00	0.00	0.00
1.2.7.3	Gastos Pagados por Adelantado a Largo Plazo	0.00	0.00	0.00	0.00
1.2.7.3.01	Gastos Pagados por Adelantado a Largo Plazo	0.00	0.00	0.00	0.00
1.2.7.4	Anticipos a Largo Plazo	0.00	0.00	0.00	0.00
1.2.7.4.01	Anticipo a Proveedores por Adquisición de Bienes y Prestación de Servicios a Largo Plazo	0.00	0.00	0.00	0.00
1.2.7.4.02	Anticipo a Proveedores por Adquisición de Bienes Inmuebles y Muebles a Largo Plazo	0.00	0.00	0.00	0.00
1.2.7.4.03	Anticipo a Proveedores por Adquisición de Bienes Intangibles a Largo Plazo	0.00	0.00	0.00	0.00
1.2.7.4.04	Anticipo a Contratistas por Obras Públicas a Largo Plazo	0.00	0.00	0.00	0.00
1.2.7.4.05	Otros Derechos a Recibir Bienes o Servicios a Largo Plazo	0.00	0.00	0.00	0.00
1.2.7.5	Beneficios al Retiro de Empleados Pagados por Adelantado	0.00	0.00	0.00	0.00
1.2.7.5.01	Beneficios al Retiro de Empleados Pagados por Adelantado	0.00	0.00	0.00	0.00
1.2.7.9	Otros Activos Diferidos	0.00	0.00	0.00	0.00
1.2.7.9.01	Otros Activos Diferidos	0.00	0.00	0.00	0.00
1.2.8	Estimación por Pérdida o Deterioro de Activos no Circulantes	0.00	0.00	0.00	0.00
1.2.8.1	Estimaciones por Pérdida de Cuentas Incobrables de Documentos por Cobrar a Largo Plazo	0.00	0.00	0.00	0.00
1.2.8.1.01	Estimaciones por Pérdida de Documentos por Cobrar a Largo Plazo	0.00	0.00	0.00	0.00
1.2.8.2	Estimaciones por Pérdida de Cuentas Incobrables de Deudores Diversos por Cobrar a Largo Plazo	0.00	0.00	0.00	0.00
1.2.8.2.01	Estimaciones por Pérdida de Responsabilidad de Funcionarios y Empleados	0.00	0.00	0.00	0.00
1.2.8.3	Estimaciones por Pérdida de Cuentas Incobrables de Ingresos por cobrar a Largo Plazo	0.00	0.00	0.00	0.00
1.2.8.3.01	Estimaciones por Pérdida de Impuestos	0.00	0.00	0.00	0.00
1.2.8.3.02	Estimaciones por Pérdida de Cuotas y Aportaciones de Seguridad social	0.00	0.00	0.00	0.00
1.2.8.3.03	Estimaciones por Pérdida de Contribuciones de Mejoras	0.00	0.00	0.00	0.00
1.2.8.3.04	Estimaciones por Pérdida de Derechos	0.00	0.00	0.00	0.00
1.2.8.3.05	Estimaciones por Pérdida de Productos	0.00	0.00	0.00	0.00
1.2.8.3.06	Estimaciones por Pérdida de Aprovechamientos	0.00	0.00	0.00	0.00
1.2.8.3.09	Estimaciones por Pérdida de Otros Ingresos	0.00	0.00	0.00	0.00
1.2.8.4	Estimaciones por Pérdida de Cuentas Incobrables de Préstamos Otorgados a Largo Plazo	0.00	0.00	0.00	0.00
1.2.8.4.01	Estimaciones por Pérdida de Préstamos Otorgados a Largo Plazo al Sector Público	0.00	0.00	0.00	0.00
1.2.8.4.02	Estimaciones por Pérdida de Préstamos Otorgados a Largo Plazo al Sector Privado	0.00	0.00	0.00	0.00
1.2.8.4.03	Estimaciones por Pérdida de Préstamos Otorgados a Largo Plazo al Sector Externo	0.00	0.00	0.00	0.00
1.2.8.9	Estimaciones por Pérdida de Otras Cuentas Incobrables a Largo Plazo	0.00	0.00	0.00	0.00
1.2.8.9.01	Estimaciones por Pérdida de Otras Cuentas Incobrables a Largo Plazo	0.00	0.00	0.00	0.00
1.2.9	Otros Activos no Circulantes	0.00	0.00	0.00	0.00
1.2.9.1	Bienes en Concesión	0.00	0.00	0.00	0.00
1.2.9.1.01	Bienes inmuebles	0.00	0.00	0.00	0.00
1.2.9.1.02	Bienes Muebles	0.00	0.00	0.00	0.00
1.2.9.2	Bienes en Arrendamiento Financiero	0.00	0.00	0.00	0.00
1.2.9.2.01	Bienes inmuebles	0.00	0.00	0.00	0.00
1.2.9.2.02	Bienes Muebles	0.00	0.00	0.00	0.00


**LEGISLATURA**  
 H. Congreso del Estado de Veracruz  
 Ignacio de la Llave  
 2 JUN 2015  
**RECIBIDO**  
 SECRETARÍA DE FISCALIZACIÓN  
 DEPARTAMENTO DE ANÁLISIS, ASESORIA, REVISIÓN Y SUPERVISIÓN



H. AYUNTAMIENTO DE CHOCAMÁN, VER.  
BALANZA DE COMPROBACIÓN AL 31 DE MAYO DE 2015



Código	Concepto	Saldo anterior	Debe	Haber	Saldo actual
1.2.9.3	Bienes en Comodato	0.00	0.00	0.00	0.00
1.2.9.3.01	Bienes Inmuebles	0.00	0.00	0.00	0.00
1.2.9.3.02	Bienes Muebles	0.00	0.00	0.00	0.00
2	Pasivo	3,837,805.29	2,016,661.25	4,868,628.86	6,489,772.90
2.1	Pasivo Circulante	1,453,579.79	2,016,661.25	2,455,801.23	1,892,719.77
2.1.1	Cuentas por Pagar a Corto Plazo	435,777.22	1,974,656.91	2,455,801.23	916,921.54
2.1.1.1	Servicios Personales por Pagar a Corto Plazo	0.00	782,570.00	782,570.00	0.00
2.1.1.1.01	Remuneraciones al Personal de Carácter permanente	0.00	782,570.00	782,570.00	0.00
2.1.1.1.02	Remuneraciones al personal de carácter transitorio	0.00	0.00	0.00	0.00
2.1.1.1.03	Remuneraciones adicionales y especiales	0.00	0.00	0.00	0.00
2.1.1.1.04	Seguridad Social	0.00	0.00	0.00	0.00
2.1.1.1.05	Otras Prestaciones Sociales y Económicas	0.00	0.00	0.00	0.00
2.1.1.1.06	Previsiones	0.00	0.00	0.00	0.00
2.1.1.1.07	Pago de Estímulos a Servidores Públicos	0.00	0.00	0.00	0.00
2.1.1.2	Proveedores por Pagar a Corto Plazo	0.00	150,841.05	150,841.05	0.00
2.1.1.2.01	Materiales y Suministros	0.00	150,841.05	150,841.05	0.00
2.1.1.2.02	Servicios Generales	0.00	0.00	0.00	0.00
2.1.1.2.03	Bienes Muebles, Inmuebles e Intangibles	0.00	0.00	0.00	0.00
2.1.1.3	Contratistas por Obras Públicas por Pagar a Corto Plazo	169,915.97	808,650.32	1,304,868.30	666,133.95
2.1.1.3.01	Obra Pública en Bienes de Dominio Público	169,915.97	808,650.32	1,304,868.30	666,133.95
2.1.1.3.02	Obra Pública en Bienes Propios	0.00	0.00	0.00	0.00
2.1.1.3.03	Proyectos Productivos y Acciones de Fomento	0.00	0.00	0.00	0.00
2.1.1.4	Participaciones y Aportaciones por Pagar a Corto Plazo	0.00	0.00	0.00	0.00
2.1.1.4.01	Convenios	0.00	0.00	0.00	0.00
2.1.1.5	Transferencias Otorgadas por Pagar a Corto Plazo	0.00	3,500.00	3,500.00	0.00
2.1.1.5.01	Transferencias Internas y Asignaciones al Sector Público	0.00	0.00	0.00	0.00
2.1.1.5.02	Transferencias Al Resto del Sector Público	0.00	0.00	0.00	0.00
2.1.1.5.03	Subsidios y Subvenciones	0.00	0.00	0.00	0.00
2.1.1.5.04	Ayudas Sociales	0.00	3,500.00	3,500.00	0.00
2.1.1.5.05	Pensiones y Jubilaciones	0.00	0.00	0.00	0.00
2.1.1.5.06	Transferencias a la Seguridad Social	0.00	0.00	0.00	0.00
2.1.1.5.07	Donativos	0.00	0.00	0.00	0.00
2.1.1.6	Intereses, Comisiones y Otros Gastos de la Deuda Pública por Pagar a Corto Plazo	0.00	0.00	0.00	0.00
2.1.1.6.01	Intereses, Comisiones y Otros Gastos de la Deuda Pública	0.00	0.00	0.00	0.00
2.1.1.6.02	Intereses de Arrendamiento Financiero	0.00	0.00	0.00	0.00
2.1.1.7	Retenciones y Contribuciones por Pagar a Corto Plazo	265,861.25	107,169.00	856,787.59	135,462.75
2.1.1.7.01	Retenciones y Contribuciones Federales	134,892.18	87,449.18	135,403.18	135,403.18
2.1.1.7.01.01	ISR	134,892.18	87,449.18	135,403.18	135,403.18
2.1.1.7.01.01	IMSS	0.00	0.00	0.00	0.00
2.1.1.7.02	Retenciones y Contribuciones Estatales	130,163.32	0.00	0.00	0.00
2.1.1.7.03	Otras Retenciones y Contribuciones	805.75	0.00	0.00	0.00
2.1.1.8	Devoluciones de la Ley de Ingresos por Pagar a Corto Plazo	0.00	0.00	0.00	0.00
2.1.1.8.01	Impuestos	0.00	0.00	0.00	0.00
2.1.1.8.02	Cuotas y Aportaciones de Seguridad Social	0.00	0.00	0.00	0.00
2.1.1.8.03	Contribuciones de Mejoras	0.00	0.00	0.00	0.00
2.1.1.8.04	Derechos	0.00	0.00	0.00	0.00
2.1.1.8.05	Productos	0.00	0.00	0.00	0.00
2.1.1.8.06	Aprovechamientos	0.00	0.00	0.00	0.00
2.1.1.8.07	Ingresos por Venta de Bienes y Servicios	0.00	0.00	0.00	0.00
2.1.1.8.08	Participaciones y Aportaciones	0.00	0.00	0.00	0.00
2.1.1.8.09	Transferencias, Asignaciones, Subsidios y Otras Ayudas	0.00	0.00	0.00	0.00
2.1.1.9	Otras Cuentas por Pagar a Corto Plazo	0.00	121,979.54	121,979.54	0.00
2.1.1.9.01	Otras Cuentas por Pagar a Corto Plazo	0.00	121,979.54	121,979.54	0.00
2.1.2	Documentos por Pagar a Corto Plazo	0.00	0.00	0.00	0.00
2.1.2.1	Documentos Comerciales por Pagar a Corto Plazo	0.00	0.00	0.00	0.00
2.1.2.1.01	Documentos Comerciales por Pagar a Corto Plazo	0.00	0.00	0.00	0.00
2.1.2.2	Documentos con Contratistas por Obras Públicas por Pagar a Corto Plazo	0.00	0.00	0.00	0.00
2.1.2.2.01	Documentos con Contratistas por Obras Públicas por Pagar a Corto Plazo	0.00	0.00	0.00	0.00
2.1.2.9	Otros Documentos por Pagar a Corto Plazo	0.00	0.00	0.00	0.00
2.1.2.9.01	Otros Documentos por Pagar a Corto Plazo	0.00	0.00	0.00	0.00
2.1.3	Porción a Corto Plazo de la Deuda Pública a Largo Plazo	378,039.06	42,004.34	0.00	336,034.72
2.1.3.1	Porción a Corto Plazo de la Deuda Pública Interna	378,039.06	42,004.34	0.00	336,034.72
2.1.3.1.01	Porción a Corto Plazo de Títulos y Valores de Deuda Pública Interna	0.00	0.00	0.00	0.00
2.1.3.1.01.01	Amortización de la deuda interna por emisión de títulos y valores	0.00	0.00	0.00	0.00
2.1.3.1.02	Porción a Corto Plazo de los Prestamos de la Deuda Pública Interna	378,039.06	42,004.34	0.00	336,034.72
2.1.3.1.02.01	Amortización de la deuda interna con instituciones de crédito	378,039.06	42,004.34	0.00	336,034.72
2.1.3.2	Porción a Corto Plazo de la Deuda Pública Externa	0.00	0.00	0.00	0.00
2.1.3.2.01	Porción a Corto Plazo de Títulos y Valores de la Deuda Pública Externa	0.00	0.00	0.00	0.00
2.1.3.2.01.01	Amortización de la deuda externa por emisión de títulos y valores.	0.00	0.00	0.00	0.00
2.1.3.2.02	Porción a Corto Plazo de los Prestamos de la Deuda Pública Externa	0.00	0.00	0.00	0.00
2.1.3.2.02.01	Amortización de la Deuda Externa con Instituciones de Crédito	0.00	0.00	0.00	0.00
2.1.3.2.02.02	Amortización de la Deuda Externa con Organismos Financieros Internacionales	0.00	0.00	0.00	0.00
2.1.3.2.02.03	Amortización de la Deuda Bilateral	0.00	0.00	0.00	0.00
2.1.3.3	Porción a Corto Plazo de Arrendamiento Financiero	0.00	0.00	0.00	0.00
2.1.3.3.01	Porción a Corto Plazo de Arrendamiento Financiero Nacional	0.00	0.00	0.00	0.00
2.1.3.3.01.01	Amortización de Arrendamientos financieros Nacionales	0.00	0.00	0.00	0.00
2.1.3.3.02	Porción a Corto Plazo de Arrendamiento Financiero Internacional	0.00	0.00	0.00	0.00
2.1.3.3.02.01	Amortización de Arrendamientos financieros internacionales	0.00	0.00	0.00	0.00
2.1.4	Títulos y Valores a Corto Plazo	0.00	0.00	0.00	0.00
2.1.4.1	Títulos y Valores de la Deuda Pública Interna a Corto Plazo	0.00	0.00	0.00	0.00
2.1.4.1.01	Títulos y Valores de la Deuda Pública Interna Ordinaria a Corto Plazo	0.00	0.00	0.00	0.00

**LXIII LEGISLATURA**  
 H. Congreso del Estado de Veracruz  
 23 JUNIO 2015  
**RECIBIDO**  
 SECRETARÍA DE FISCALIZACIÓN

Código	Concepto	Saldo anterior	Debe	Haber	Saldo actual
2.1.4.1.02	Títulos y Valores de la Deuda Pública Interna Extraordinaria a Corto Plazo	0.00	0.00	0.00	0.00
2.1.4.2	Títulos y Valores de la Deuda Pública Externa a Corto Plazo	0.00	0.00	0.00	0.00
2.1.4.2.01	Títulos y Valores de la Deuda Pública Externa Ordinaria a Corto Plazo	0.00	0.00	0.00	0.00
2.1.4.2.02	Títulos y Valores de la Deuda Pública Externa Extraordinaria a Corto Plazo	0.00	0.00	0.00	0.00
2.1.5	Pasivos Diferidos a Corto Plazo	0.00	0.00	0.00	0.00
2.1.5.1	Ingresos Cobrados por Adelantado a Corto Plazo	0.00	0.00	0.00	0.00
2.1.5.1.01	Ingresos Cobrados por Adelantado a Corto Plazo	0.00	0.00	0.00	0.00
2.1.5.2	Intereses Cobrados por Adelantado a Corto Plazo	0.00	0.00	0.00	0.00
2.1.5.2.01	Intereses Cobrados por Adelantado a Corto Plazo	0.00	0.00	0.00	0.00
2.1.5.9	Otros Pasivos diferidos a corto Plazo	0.00	0.00	0.00	0.00
2.1.5.9.01	Otros Pasivos diferidos a corto Plazo	0.00	0.00	0.00	0.00
2.1.6	Fondos y Bienes de Terceros en Garantía y/o Administración a Corto Plazo	61,068.09	0.00	0.00	61,068.09
2.1.6.1	Fondos en Garantía a Corto Plazo	61,068.09	0.00	0.00	61,068.09
2.1.6.1.01	Fondos en Garantía a Corto Plazo	61,068.09	0.00	0.00	61,068.09
2.1.6.2	Fondos en Administración a Corto Plazo	0.00	0.00	0.00	0.00
2.1.6.2.01	Fondos en Administración a Corto Plazo	0.00	0.00	0.00	0.00
2.1.6.3	Fondos Contingentes a Corto Plazo	0.00	0.00	0.00	0.00
2.1.6.3.01	Fondos Contingentes a Corto Plazo	0.00	0.00	0.00	0.00
2.1.6.4	Fondos de Fideicomisos, Mandatos y Contratos Análogos a Corto Plazo	0.00	0.00	0.00	0.00
2.1.6.4.01	Fondos de Fideicomisos, Mandatos y Contratos Análogos a Corto Plazo	0.00	0.00	0.00	0.00
2.1.6.5	Otros Fondos de Terceros en Garantía y/o Administración a Corto Plazo	0.00	0.00	0.00	0.00
2.1.6.5.01	Otros Fondos de Terceros en Garantía y/o Administración a Corto Plazo	0.00	0.00	0.00	0.00
2.1.6.6	Valores y Bienes en Garantía a Corto Plazo	0.00	0.00	0.00	0.00
2.1.6.6.01	Valores y Bienes en Garantía a Corto Plazo	0.00	0.00	0.00	0.00
2.1.7	Provisiones a Corto Plazo	578,695.42	0.00	0.00	578,695.42
2.1.7.1	Provisión para Demandas y Juicios a Corto Plazo	578,695.42	0.00	0.00	578,695.42
2.1.7.1.01	Provisiones de Carácter Laboral, Económica y de Seguridad Social	578,695.42	0.00	0.00	578,695.42
2.1.7.2	Provisión para Contingencias a Corto Plazo	0.00	0.00	0.00	0.00
2.1.7.2.01	Contingencias por Fenómenos Naturales	0.00	0.00	0.00	0.00
2.1.7.2.02	Contingencias Socioeconómicas	0.00	0.00	0.00	0.00
2.1.7.9	Otras Provisiones a Corto Plazo	0.00	0.00	0.00	0.00
2.1.7.9.01	Otras Erogaciones Especiales	0.00	0.00	0.00	0.00
2.1.9	Otros Pasivos a Corto Plazo	0.00	0.00	0.00	0.00
2.1.9.1	Ingresos por Clasificar	0.00	0.00	0.00	0.00
2.1.9.1.01	Ingresos por Clasificar	0.00	0.00	0.00	0.00
2.1.9.2	Recaudación por Participar	0.00	0.00	0.00	0.00
2.1.9.9	Otros Pasivos Circulantes	0.00	0.00	0.00	0.00
2.1.9.9.01	Otros Pasivos Circulantes	0.00	0.00	0.00	0.00
2.2	Pasivo no Circulante	2,184,225.50	0.00	2,412,827.63	4,597,053.13
2.2.1	Cuentas por Pagar a Largo Plazo	0.00	0.00	0.00	0.00
2.2.1.1	Proveedores por Pagar a Largo Plazo	0.00	0.00	0.00	0.00
2.2.1.1.01	Materiales y Suministros	0.00	0.00	0.00	0.00
2.2.1.1.02	Servicios Generales	0.00	0.00	0.00	0.00
2.2.1.1.03	Bienes Muebles, Inmuebles e Intangibles	0.00	0.00	0.00	0.00
2.2.1.2	Contratistas por Obras Públicas por Pagar a Largo Plazo	0.00	0.00	0.00	0.00
2.2.1.2.01	Obra Pública en Bienes de Dominio Público	0.00	0.00	0.00	0.00
2.2.1.2.02	Obra Pública en Bienes Propios	0.00	0.00	0.00	0.00
2.2.1.2.03	Proyectos Productivos y Acciones de Fomento	0.00	0.00	0.00	0.00
2.2.2	Documentos por Pagar a Largo Plazo	0.00	0.00	0.00	0.00
2.2.2.1	Documentos Comerciales por Pagar a Largo Plazo	0.00	0.00	0.00	0.00
2.2.2.1.01	Documentos Comerciales por Pagar a Largo Plazo	0.00	0.00	0.00	0.00
2.2.2.2	Documentos con Contratistas por Obras Públicas por Pagar a Largo Plazo	0.00	0.00	0.00	0.00
2.2.2.2.01	Documentos con Contratistas por Obras Públicas por Pagar a Largo Plazo	0.00	0.00	0.00	0.00
2.2.2.9	Otros Documentos por Pagar a Largo Plazo	0.00	0.00	0.00	0.00
2.2.2.9.01	Otros Documentos por Pagar a Largo Plazo	0.00	0.00	0.00	0.00
2.2.3	Deuda Pública a Largo Plazo	2,184,225.50	0.00	2,412,827.63	4,597,053.13
2.2.3.1	Títulos y Valores de la Deuda Pública Interna a Largo Plazo	2,184,225.50	0.00	0.00	2,184,225.50
2.2.3.1.01	Títulos y Valores de la Deuda Pública Interna Ordinaria a Largo Plazo	2,184,225.50	0.00	0.00	2,184,225.50
2.2.3.1.02	Títulos y Valores de la Deuda Pública Interna Extraordinaria a Largo Plazo	0.00	0.00	0.00	0.00
2.2.3.2	Títulos y Valores de la Deuda Pública Externa a Largo Plazo	0.00	0.00	0.00	0.00
2.2.3.2.01	Títulos y Valores de la Deuda Pública Externa Ordinaria a Largo Plazo	0.00	0.00	0.00	0.00
2.2.3.2.02	Títulos y Valores de la Deuda Pública Externa Extraordinaria a Largo Plazo	0.00	0.00	0.00	0.00
2.2.3.3	Préstamos de la Deuda Pública Interna por Pagar a Largo Plazo	0.00	0.00	2,412,827.63	2,412,827.63
2.2.3.3.01	Deuda Pública Interna Ordinaria por Pagar a Largo Plazo	0.00	0.00	0.00	0.00
2.2.3.3.02	Deuda Pública Interna Extraordinaria por Pagar a Largo Plazo	0.00	0.00	2,412,827.63	2,412,827.63
2.2.3.4	Préstamos de la Deuda Pública Externa por Pagar a Largo Plazo	0.00	0.00	0.00	0.00
2.2.3.4.01	Deuda Pública Externa Ordinaria por Pagar a Largo Plazo	0.00	0.00	0.00	0.00
2.2.3.4.02	Deuda Pública Externa Extraordinaria por Pagar a Largo Plazo	0.00	0.00	0.00	0.00
2.2.3.5	Arrendamiento Financiero por pagar a Largo Plazo	0.00	0.00	0.00	0.00
2.2.3.5.01	Arrendamiento Financiero por pagar a Largo Plazo	0.00	0.00	0.00	0.00
2.2.4	Pasivos Diferidos a Largo Plazo	0.00	0.00	0.00	0.00
2.2.4.1	Créditos Diferidos a Largo Plazo	0.00	0.00	0.00	0.00
2.2.4.1.01	Créditos Diferidos a Largo Plazo	0.00	0.00	0.00	0.00
2.2.4.2	Intereses Cobrados por Adelantado a Largo Plazo	0.00	0.00	0.00	0.00
2.2.4.2.01	Intereses Cobrados por Adelantado a Largo Plazo	0.00	0.00	0.00	0.00
2.2.4.9	Otros Pasivos Diferidos a Largo Plazo	0.00	0.00	0.00	0.00
2.2.4.9.01	Otros Pasivos Diferidos a Largo Plazo	0.00	0.00	0.00	0.00
2.2.5	Fondos y Bienes de Terceros en Garantía y/o Administración a Largo Plazo	0.00	0.00	0.00	0.00
2.2.5.1	Fondos en Garantía a Largo Plazo	0.00	0.00	0.00	0.00
2.2.5.1.01	Fondos en Garantía a Largo Plazo	0.00	0.00	0.00	0.00
2.2.5.2	Fondos en Administración a Largo Plazo	0.00	0.00	0.00	0.00
2.2.5.2.01	Fondos en Administración a Largo Plazo	0.00	0.00	0.00	0.00

Código	Concepto	Saldo anterior	Debe	Haber	Saldo actual
2.2.5.3	Fondos Contingentes a Largo Plazo	0.00	0.00	0.00	0.00
2.2.5.3.01	Fondos Contingentes a Largo Plazo	0.00	0.00	0.00	0.00
2.2.5.4	Fondos de Fideicomisos, Mandatos y Contratos Análogos a Largo Plazo	0.00	0.00	0.00	0.00
2.2.5.4.01	Fondos de Fideicomisos, Mandatos y Contratos Análogos a Largo Plazo	0.00	0.00	0.00	0.00
2.2.5.5	Otros Fondos de Terceros en Garantía y/o Administración a Largo Plazo	0.00	0.00	0.00	0.00
2.2.5.5.01	Otros Fondos de Terceros en Garantía y/o Administración a Largo Plazo	0.00	0.00	0.00	0.00
2.2.5.6	Valores y Bienes en Garantía a Largo Plazo	0.00	0.00	0.00	0.00
2.2.5.6.01	Valores y Bienes en Garantía a Largo Plazo	0.00	0.00	0.00	0.00
2.2.6	Provisiones a Largo Plazo	0.00	0.00	0.00	0.00
2.2.6.1	Provisión para Demandas y Juicios a Largo Plazo	0.00	0.00	0.00	0.00
2.2.6.1.01	Provisiones de Carácter Laboral, Económica y de Seguridad Social a Largo Plazo	0.00	0.00	0.00	0.00
2.2.6.2	Provisión para Pensiones a Largo Plazo	0.00	0.00	0.00	0.00
2.2.6.2.01	Provisión para Pensiones a Largo Plazo	0.00	0.00	0.00	0.00
2.2.6.3	Provisión para Contingencias a Largo Plazo	0.00	0.00	0.00	0.00
2.2.6.3.01	Contingencias por Fenómenos Naturales a Largo Plazo	0.00	0.00	0.00	0.00
2.2.6.3.02	Contingencias Socioeconómicas a Largo Plazo	0.00	0.00	0.00	0.00
2.2.6.9	Otras Provisiones a Largo Plazo	0.00	0.00	0.00	0.00
2.2.6.9.01	Otras Erogaciones Especiales a Largo Plazo	0.00	0.00	0.00	0.00
3	Hacienda Pública /Patrimonio	16,822,552.51	2,412,827.63	0.00	14,409,724.88
3.1	Hacienda Pública/Patrimonio Contribuido	0.00	0.00	0.00	0.00
3.1.1	Aportaciones	0.00	0.00	0.00	0.00
3.1.1.1	Aportaciones	0.00	0.00	0.00	0.00
3.1.1.1.01	Aportaciones	0.00	0.00	0.00	0.00
3.1.2	Donaciones de Capital	0.00	0.00	0.00	0.00
3.1.2.1	Donaciones de Capital	0.00	0.00	0.00	0.00
3.1.2.1.01	Donaciones de Capital	0.00	0.00	0.00	0.00
3.1.3	Actualizaciones de la Hacienda Pública/Patrimonio	0.00	0.00	0.00	0.00
3.1.3.1	Actualizaciones de la Hacienda Pública/Patrimonio	0.00	0.00	0.00	0.00
3.1.3.1.01	Actualizaciones de la Hacienda Pública/Patrimonio	0.00	0.00	0.00	0.00
3.2	Hacienda Pública/Patrimonio Generado	0.00	0.00	0.00	0.00
3.2.1	Resultados del Ejercicio (Ahorro/Desahorro)	0.00	0.00	0.00	0.00
3.2.1.1	Resultados del Ejercicio (Ahorro/Desahorro)	0.00	0.00	0.00	0.00
3.2.1.1.01	Ahorro	0.00	0.00	0.00	0.00
3.2.1.1.02	Desahorro	0.00	0.00	0.00	0.00
3.2.2	Resultados de Ejercicios Anteriores	-908,501.92	2,412,827.63	0.00	-3,321,329.55
3.2.2.1	Resultados de Ejercicios Anteriores	-908,501.92	2,412,827.63	0.00	-3,321,329.55
3.2.2.1.01	Resultados de Ejercicios Anteriores	-908,501.92	2,412,827.63	0.00	-3,321,329.55
3.2.3	Revalúos	0.00	0.00	0.00	0.00
3.2.3.1	Revalúo de Bienes Inmuebles	0.00	0.00	0.00	0.00
3.2.3.1.01	Revalúo de Bienes Inmuebles	0.00	0.00	0.00	0.00
3.2.3.2	Revalúo de Bienes Muebles	0.00	0.00	0.00	0.00
3.2.3.2.01	Revalúo de Bienes Muebles	0.00	0.00	0.00	0.00
3.2.3.3	Revalúo de Bienes Intangibles	0.00	0.00	0.00	0.00
3.2.3.3.01	Revalúo de Bienes Intangibles	0.00	0.00	0.00	0.00
3.2.3.9	Otros Revalúos	0.00	0.00	0.00	0.00
3.2.3.9.01	Otros Revalúos	0.00	0.00	0.00	0.00
3.2.4	Reservas	0.00	0.00	0.00	0.00
3.2.4.1	Reservas de Patrimonio	0.00	0.00	0.00	0.00
3.2.4.1.01	Reservas de Patrimonio	0.00	0.00	0.00	0.00
3.2.4.2	Reservas Territoriales	0.00	0.00	0.00	0.00
3.2.4.2.01	Reservas Territoriales	0.00	0.00	0.00	0.00
3.2.4.3	Reservas por Contingencias	0.00	0.00	0.00	0.00
3.2.4.3.01	Reservas por Contingencias	0.00	0.00	0.00	0.00
3.2.5	Rectificaciones de Resultados de Ejercicios Anteriores	17,731,054.43	0.00	0.00	17,731,054.43
3.2.5.1	Cambios en Políticas Contables	17,731,054.43	0.00	0.00	17,731,054.43
3.2.5.1.01	Cambios en Políticas Contables	17,731,054.43	0.00	0.00	17,731,054.43
3.2.5.2	Cambios por Errores Contables	0.00	0.00	0.00	0.00
3.2.5.2.01	Cambios por Errores Contables	0.00	0.00	0.00	0.00
3.3	Exceso o Insuficiencia en la Actualización de la Hacienda Pública/Patrimonio	0.00	0.00	0.00	0.00
3.3.1	Resultado por Posición Monetaria	0.00	0.00	0.00	0.00
3.3.1.1	Resultado por Posición Monetaria	0.00	0.00	0.00	0.00
3.3.1.1.01	Resultado por Posición Monetaria	0.00	0.00	0.00	0.00
3.3.2	Resultado por Tenencia de Activos no Monetarios	0.00	0.00	0.00	0.00
3.3.2.1	Resultado por Tenencia de Activos no Monetarios	0.00	0.00	0.00	0.00
3.3.2.1.01	Resultado por Tenencia de Activos no Monetarios	0.00	0.00	0.00	0.00
4	Ingresos y Otros Beneficios	14,360,492.67	0.00	6,485,958.10	20,846,450.77
4.1	Ingresos de Gestión	1,670,277.87	0.00	98,629.54	1,768,907.41
4.1.1	Impuestos	650,728.04	0.00	17,648.02	668,376.06
4.1.1.1	Impuestos Sobre los Ingresos	0.00	0.00	0.00	0.00
4.1.1.1.01	Impuesto Sobre Espectáculos Públicos	0.00	0.00	0.00	0.00
4.1.1.1.01.01	Carpas	0.00	0.00	0.00	0.00
4.1.1.1.01.02	Circos	0.00	0.00	0.00	0.00
4.1.1.1.01.03	Espectáculos Deportivos	0.00	0.00	0.00	0.00
4.1.1.1.01.04	Corridos y Otros Espectáculos similares	0.00	0.00	0.00	0.00
4.1.1.1.01.05	Representaciones Teatrales	0.00	0.00	0.00	0.00
4.1.1.1.01.06	Exhibiciones y concursos	0.00	0.00	0.00	0.00
4.1.1.1.01.07	Espectáculos Nocturnos	0.00	0.00	0.00	0.00
4.1.1.1.01.09	Otros	0.00	0.00	0.00	0.00
4.1.1.1.02	Impuesto sobre Loterías, Rifas, Sorteos y Concursos	0.00	0.00	0.00	0.00
4.1.1.1.02.01	Loterías	0.00	0.00	0.00	0.00
4.1.1.1.02.02	Rifas	0.00	0.00	0.00	0.00



H. AYUNTAMIENTO DE CHOCAMÁN, VER.  
BALANZA DE COMPROBACIÓN AL 31 DE MAYO DE 2015



Código	Concepto	Saldo anterior	Debe	Haber	Saldo actual
4.1.1.1.02.03	Sorteos	0.00	0.00	0.00	0.00
4.1.1.1.02.04	Concursos	0.00	0.00	0.00	0.00
4.1.1.1.02.05	Premios	0.00	0.00	0.00	0.00
4.1.1.1.03	Impuesto sobre Juegos Permitidos	0.00	0.00	0.00	0.00
4.1.1.1.03.01	Juegos de Mesa	0.00	0.00	0.00	0.00
4.1.1.1.03.02	Juegos Electrónicos	0.00	0.00	0.00	0.00
4.1.1.2	Impuesto Sobre el Patrimonio	544,192.67	0.00	10,818.52	555,011.19
4.1.1.2.01	Impuesto Predial	525,222.67	0.00	6,412.52	531,635.19
4.1.1.2.01.01	Predial Urbano	232,604.59	0.00	2,662.92	235,267.51
4.1.1.2.01.02	Predial Sub Urbano	126,527.08	0.00	2,253.24	128,780.32
4.1.1.2.01.03	Predial Rural	166,091.00	0.00	1,496.36	167,587.36
4.1.1.2.01.04	Propiedad o Posesión Ejidal o Comunal	0.00	0.00	0.00	0.00
4.1.1.2.02	Impuesto Sobre Traslación de Dominio de Bienes Inmuebles	18,970.00	0.00	4,406.00	23,376.00
4.1.1.2.02.01	Suelo	10,235.00	0.00	4,406.00	14,641.00
4.1.1.2.02.02	Construcciones	8,735.00	0.00	0.00	8,735.00
4.1.1.2.03	Impuesto Sobre Fraccionamientos	0.00	0.00	0.00	0.00
4.1.1.2.03.01	Impuesto Sobre Fraccionamientos	0.00	0.00	0.00	0.00
4.1.1.7	Accesorios de Impuestos	303.99	0.00	344.67	648.66
4.1.1.7.01	Accesorios de Impuestos	303.99	0.00	344.67	648.66
4.1.1.7.01.01	Recargos	303.99	0.00	344.67	648.66
4.1.1.7.01.02	Sancciones	0.00	0.00	0.00	0.00
4.1.1.7.01.03	Gastos de ejecución	0.00	0.00	0.00	0.00
4.1.1.7.01.04	Indemnizaciones por la devolución de cheques	0.00	0.00	0.00	0.00
4.1.1.9	Otros impuestos	106,231.38	0.00	6,484.83	112,716.21
4.1.1.9.01	Contribución Adicional sobre Ingresos Municipales	106,231.38	0.00	6,484.83	112,716.21
4.1.1.9.01.01	Sobre Impuesto Predial	39,418.18	0.00	480.84	39,899.02
4.1.1.9.01.02	Sobre Espectáculos Públicos	0.00	0.00	0.00	0.00
4.1.1.9.01.03	Sobre Juegos Permitidos	0.00	0.00	0.00	0.00
4.1.1.9.01.04	Sobre Fraccionamientos	0.00	0.00	0.00	0.00
4.1.1.9.01.05	Sobre Derechos	66,476.84	0.00	5,683.09	72,139.93
4.1.1.9.01.06	Sobre Productos	336.36	0.00	340.90	677.26
4.1.3	Contribuciones de Mejoras	0.00	0.00	0.00	0.00
4.1.3.1	Contribuciones de Mejoras por Obras Públicas	0.00	0.00	0.00	0.00
4.1.3.1.01	Obras Públicas de Tipo Corriente	0.00	0.00	0.00	0.00
4.1.3.1.01.01	De Captación de Agua	0.00	0.00	0.00	0.00
4.1.3.1.01.02	De instalación de Tuberías de Distribución de Agua	0.00	0.00	0.00	0.00
4.1.3.1.01.03	De Construcción o Reconstrucción de Alcantarillado, Drenaje, Desagüe, Entubamiento de Aguas de Ríos, Arroyos y Canales	0.00	0.00	0.00	0.00
4.1.3.1.01.04	De Pavimentación de Calles y Avenidas	0.00	0.00	0.00	0.00
4.1.3.1.01.05	De Apertura, Ampliación y Prolongación de Calles y Avenidas	0.00	0.00	0.00	0.00
4.1.3.1.01.06	De Construcción y Reconstrucción de Banquetas	0.00	0.00	0.00	0.00
4.1.3.1.01.07	De instalación de Alumbrado Público	0.00	0.00	0.00	0.00
4.1.3.1.02	Accesorios de Contribuciones de Mejoras	0.00	0.00	0.00	0.00
4.1.3.1.02.01	Recargos	0.00	0.00	0.00	0.00
4.1.3.1.02.02	Sancciones	0.00	0.00	0.00	0.00
4.1.3.1.02.03	Gastos de Ejecución	0.00	0.00	0.00	0.00
4.1.3.1.02.04	Indemnización por devolución de Cheques	0.00	0.00	0.00	0.00
4.1.4	Derechos	670,625.11	0.00	58,025.90	728,651.01
4.1.4.1	Derechos por el Uso, Goce, Aprovechamiento o Explotación de Bienes de Dominio Público	43,855.46	0.00	8,709.09	52,564.55
4.1.4.1.01	Derechos por Ocupación de Inmuebles de Dominio Público	43,855.46	0.00	8,709.09	52,564.55
4.1.4.1.01.01	Mercados Municipales	43,855.46	0.00	8,709.09	52,564.55
4.1.4.1.01.02	Ocupación de Espacios en Vías Públicas o Áreas Municipales.	0.00	0.00	0.00	0.00
4.1.4.1.01.03	Ocupación Temporal de la Vía Pública o Áreas Municipales.	0.00	0.00	0.00	0.00
4.1.4.1.01.04	Estacionamiento en la Vía Pública	0.00	0.00	0.00	0.00
4.1.4.1.01.05	Servicios sanitarios	0.00	0.00	0.00	0.00
4.1.4.3	Derechos por Prestación de Servicios	621,072.65	0.00	47,921.81	668,994.46
4.1.4.3.01	Derechos por Registro y Refrendo Anual de Toda Actividad Económica	23,008.16	0.00	0.00	23,008.16
4.1.4.3.01.01	Licencia de Funcionamiento	465.45	0.00	0.00	465.45
4.1.4.3.01.02	Refrendos Anuales	22,542.71	0.00	0.00	22,542.71
4.1.4.3.01.03	Permiso o Autorización de Carácter Eventual	0.00	0.00	0.00	0.00
4.1.4.3.02	Derechos por Obras Materiales	12,509.23	0.00	2,320.01	14,829.24
4.1.4.3.02.01	Alineamiento de Predios	370.90	0.00	0.00	370.90
4.1.4.3.02.02	Asignación de Número Oficial e Inspección de Predios	1,416.37	0.00	205.45	1,621.83
4.1.4.3.02.03	Licencias	0.00	0.00	136.36	136.36
4.1.4.3.02.04	Deslinde de Predios	10,721.96	0.00	1,978.19	12,700.15
4.1.4.3.02.05	Registro, Estudio y Aprobación de Planos y Proyectos de Construcción, Remodelación o Ampliación	0.00	0.00	0.00	0.00
4.1.4.3.03	Derechos por los Servicios de Agua Potable y Drenaje del Municipio	359,046.32	0.00	4,109.09	363,155.41
4.1.4.3.03.01	Cuota de Contratación de Servicio de Agua Urbana	268,925.58	0.00	2,290.90	271,216.48
4.1.4.3.03.02	Cuota de Contratación de Servicio de Sistema Rural	0.00	0.00	0.00	0.00
4.1.4.3.03.03	Cuota de Contratación de Servicio de Drenaje	81,575.27	0.00	545.46	82,120.73
4.1.4.3.03.04	Reconexión de Tomas de Agua	8,545.47	0.00	1,272.73	9,818.20
4.1.4.3.03.05	Cambio de Nombre	0.00	0.00	0.00	0.00
4.1.4.3.03.06	Constancia de No Adeudo	0.00	0.00	0.00	0.00
4.1.4.3.03.07	Gastos de Notificación	0.00	0.00	0.00	0.00
4.1.4.3.03.08	Prueba Hidrostática	0.00	0.00	0.00	0.00
4.1.4.3.03.09	Expedición de Recibo	0.00	0.00	0.00	0.00
4.1.4.3.03.10	Mano de Obra (fontanería)	0.00	0.00	0.00	0.00
4.1.4.3.03.11	Materiales para Instalación de la Toma de Agua	0.00	0.00	0.00	0.00
4.1.4.3.03.12	Medidor de 1/2 pulgada	0.00	0.00	0.00	0.00
4.1.4.3.03.13	Facturación de Recibos	0.00	0.00	0.00	0.00

Código	Concepto	Saldo anterior	Debe	Haber	Saldo actual
4.1.4.3.03.14	Bitácoras	0.00	0.00	0.00	0.00
4.1.4.3.03.15	Concursos	0.00	0.00	0.00	0.00
4.1.4.3.03.16	Servicio de Vector	0.00	0.00	0.00	0.00
4.1.4.3.03.17	Factibilidad de sistemas rurales servicio residencial de agua potable y saneamiento	0.00	0.00	0.00	0.00
4.1.4.3.03.18	Factibilidad de sistemas pequeños servicio residencial de agua potable y saneamiento	0.00	0.00	0.00	0.00
4.1.4.3.03.19	Factibilidad de sistemas medianos servicio residencial de agua potable y saneamiento	0.00	0.00	0.00	0.00
4.1.4.3.03.20	Sistemas grandes servicio residencial de agua potable y saneamiento	0.00	0.00	0.00	0.00
4.1.4.3.03.21	Sistemas rurales servicio urbano medio de agua potable y saneamiento	0.00	0.00	0.00	0.00
4.1.4.3.03.22	Sistemas pequeños servicio urbano medio de agua potable y saneamiento	0.00	0.00	0.00	0.00
4.1.4.3.03.23	Sistemas medianos servicio urbano medio de agua potable y saneamiento	0.00	0.00	0.00	0.00
4.1.4.3.03.24	Sistemas grandes servicio urbano medio de agua potable y saneamiento	0.00	0.00	0.00	0.00
4.1.4.3.03.25	Sistemas rurales	0.00	0.00	0.00	0.00
4.1.4.3.03.26	Sistemas pequeños	0.00	0.00	0.00	0.00
4.1.4.3.03.27	Sistemas medianos	0.00	0.00	0.00	0.00
4.1.4.3.03.28	Sistemas grandes	0.00	0.00	0.00	0.00
4.1.4.3.04	Derechos por Expedición de Certificados y Constancias	17,296.31	0.00	2,522.71	19,819.02
4.1.4.3.04.01	Certificaciones expedidos por funcionarios o empleados municipales	17,296.31	0.00	2,522.71	19,819.02
4.1.4.3.04.02	Copias de documentos que obren en los archivos de oficinas municipales	0.00	0.00	0.00	0.00
4.1.4.3.04.03	Evaluación del impacto ambiental	0.00	0.00	0.00	0.00
4.1.4.3.04.04	Solicitudes de información conforme a la ley de transparencia y acceso a la información	0.00	0.00	0.00	0.00
4.1.4.3.05	Derechos por Servicios de Rastro y Lugares Autorizados	13,216.28	0.00	3,216.35	16,432.63
4.1.4.3.05.01	Servicios de rastro bovino	6,000.00	0.00	1,400.00	7,400.00
4.1.4.3.05.02	Servicio de rastro porcino y equino	7,216.28	0.00	1,816.35	9,032.63
4.1.4.3.05.03	Servicios de rastro ovino y caprino	0.00	0.00	0.00	0.00
4.1.4.3.05.04	Servicio de rastro aves y otras especies menores	0.00	0.00	0.00	0.00
4.1.4.3.05.05	Por uso de corrales	0.00	0.00	0.00	0.00
4.1.4.3.05.06	Por uso de frigoríficos	0.00	0.00	0.00	0.00
4.1.4.3.06	Derechos por Servicios de Panteones	5,912.76	0.00	4,500.04	10,412.80
4.1.4.3.06.01	Inhumaciones y refrendo anual de fosas	1,454.54	0.00	727.27	2,181.81
4.1.4.3.06.02	Inhumaciones en fosas a perpetuidad	3,387.31	0.00	3,500.05	6,887.36
4.1.4.3.06.03	Depósito de restos en osario	0.00	0.00	0.00	0.00
4.1.4.3.06.04	Depósito de restos en osario a perpetuidad	0.00	0.00	0.00	0.00
4.1.4.3.06.05	Construcción, reconstrucción, ampliación o modificación de monumentos, criptas o fosas	1,070.91	0.00	0.00	1,070.91
4.1.4.3.06.06	Inhumación de restos, apertura o cierre de gavetas	0.00	0.00	0.00	0.00
4.1.4.3.06.07	Exhumaciones	0.00	0.00	0.00	0.00
4.1.4.3.06.08	Reinhumaciones	0.00	0.00	0.00	0.00
4.1.4.3.06.09	Creaciones	0.00	0.00	0.00	0.00
4.1.4.3.07	Derechos por Servicios de Recolección, Transporte y Disposición Final de Desechos Sólidos	60,303.93	0.00	0.00	60,303.93
4.1.4.3.07.01	Uso habitacional	60,303.93	0.00	0.00	60,303.93
4.1.4.3.07.02	Uso industrial y comercial	0.00	0.00	0.00	0.00
4.1.4.3.07.03	Espectáculos públicos	0.00	0.00	0.00	0.00
4.1.4.3.08	Derechos por Limpieza de Predios no Edificados	0.00	0.00	0.00	0.00
4.1.4.3.08.01	Limpieza de predios	0.00	0.00	0.00	0.00
4.1.4.3.09	Derechos por Prestación de Servicios de Supervisión Técnica sobre Explotación de Bancos de Material	0.00	0.00	0.00	0.00
4.1.4.3.09.01	Explotación de Bancos de Material	0.00	0.00	0.00	0.00
4.1.4.3.10	Derechos por Servicios Prestados por la Tesorería	85,435.50	0.00	5,530.88	90,966.38
4.1.4.3.10.01	Rectificación o Cancelación de Datos Asentados en la Declaración Inicial de Traslado de Dominio	1,861.82	0.00	0.00	1,861.82
4.1.4.3.10.02	Expedición de Constancia de Datos Catastrales	83,573.68	0.00	5,530.88	89,104.56
4.1.4.3.10.03	Expedición de Cartografía Catastral	0.00	0.00	0.00	0.00
4.1.4.3.10.04	Certificación de Documentos Públicos que Obren en el Archivo de la Tesorería	0.00	0.00	0.00	0.00
4.1.4.3.11	Derechos por Servicios del Registro Civil	44,344.16	0.00	11,879.09	56,223.25
4.1.4.3.11.01	Reconocimiento de hijos	398.19	0.00	0.00	398.19
4.1.4.3.11.02	Adopción	0.00	0.00	0.00	0.00
4.1.4.3.11.03	Matrimonio en oficina	3,589.04	0.00	1,786.39	5,375.42
4.1.4.3.11.04	Matrimonio a domicilio	0.00	0.00	0.00	0.00
4.1.4.3.11.05	Divorcio	1,992.72	0.00	1,024.56	3,017.28
4.1.4.3.11.06	Defunción	2,333.56	0.00	886.34	3,219.90
4.1.4.3.11.07	Inscripción de sentencia	0.00	0.00	0.00	0.00
4.1.4.3.11.08	Rectificación de actas del estado civil	0.00	0.00	0.00	0.00
4.1.4.3.11.09	Anotaciones	199.08	0.00	0.00	199.08
4.1.4.3.11.10	Expedición de copia certificada de acta del estado civil de las personas	12,604.42	0.00	1,840.88	14,445.30
4.1.4.3.11.11	Expedición de constancias o certificaciones por la búsqueda	265.48	0.00	0.00	265.48
4.1.4.3.11.12	Expedición urgente de copia certificada de acta del estado civil de las personas	0.00	0.00	0.00	0.00
4.1.4.3.11.13	Expedición urgente de copia certificada de acta del estado civil de las personas	22,961.69	0.00	6,340.93	29,302.62
4.1.4.3.11.14	Expedición automatizada de copia certificada de acta del estado civil de las personas	0.00	0.00	0.00	0.00
4.1.4.3.12	Derechos en Materia de Tránsito Municipal	0.00	0.00	0.00	0.00
4.1.4.3.12.01	Expedición de Permisos	0.00	0.00	0.00	0.00
4.1.4.3.12.02	Prestación de Otros Servicios	0.00	0.00	0.00	0.00
4.1.4.3.12.03	Utilización de Grúas Oficiales o Concesionadas para el Retiro de Vehículos Accidentados, Infraccionados por Orden Judicial	0.00	0.00	0.00	0.00
4.1.4.3.12.04	Por Utilización del Servicio Oficial de Depósito y Custodia de Vehículos Accidentados, Infraccionados o por Orden Judicial	0.00	0.00	0.00	0.00





H. AYUNTAMIENTO DE CHOCAMAN, VER.  
BALANZA DE COMPROBACIÓN AL 31 DE MAYO DE 2015



Código	Concepto	Saldo anterior	Debe	Haber	Saldo actual
4.1.4.3.13	Derechos en Materia de Salud Animal	0.00	0.00	0.00	0.00
4.1.4.3.13.01	Cirugías	0.00	0.00	0.00	0.00
4.1.4.3.13.02	Consultas	0.00	0.00	0.00	0.00
4.1.4.3.13.03	Cremaciones	0.00	0.00	0.00	0.00
4.1.4.3.13.04	Esterilización	0.00	0.00	0.00	0.00
4.1.4.3.13.05	Hospitalización	0.00	0.00	0.00	0.00
4.1.4.3.13.09	Otros	0.00	0.00	0.00	0.00
4.1.4.4	Accesorios de Derechos	5,697.00	0.00	1,395.00	7,092.00
4.1.4.4.01	Accesorios de Derechos	5,697.00	0.00	1,395.00	7,092.00
4.1.4.4.01.01	Recargos	0.00	0.00	0.00	0.00
4.1.4.4.01.02	Sanciones	0.00	0.00	0.00	0.00
4.1.4.4.01.03	Gastos de Ejecución	5,697.00	0.00	1,395.00	7,092.00
4.1.4.4.01.04	Indemnización por Devolución de Cheques	0.00	0.00	0.00	0.00
4.1.5	Productos de Tipo Corriente	3,363.64	0.00	3,409.09	6,772.73
4.1.5.1	Productos Derivados del Uso y Aprovechamiento de Bienes no Sujetos a Régimen de Dominio Público	0.00	0.00	0.00	0.00
4.1.5.1.01	Arrendamiento de bienes muebles e inmuebles de dominio privado	0.00	0.00	0.00	0.00
4.1.5.2	Enajenación de Bienes Muebles no Sujetos a ser inventariados	0.00	0.00	0.00	0.00
4.1.5.2.01	Explotación o enajenación de cualquier naturaleza de los bienes de la propiedad municipal no destinados a servicio público	0.00	0.00	0.00	0.00
4.1.5.3	Accesorios de Productos	0.00	0.00	0.00	0.00
4.1.5.3.01	Accesorios de Productos	0.00	0.00	0.00	0.00
4.1.5.9	Otros Productos que Generan Ingresos Corrientes	3,363.64	0.00	3,409.09	6,772.73
4.1.5.9.01	Venta de Impresos y papel especial que no causan derechos	0.00	0.00	0.00	0.00
4.1.5.9.02	Actividades de empresas o establecimientos en los que participe el municipio	0.00	0.00	0.00	0.00
4.1.5.9.03	Almacenaje o guarda de bienes	0.00	0.00	0.00	0.00
4.1.5.9.04	Diversos derivados de contratos o concesiones	3,363.64	0.00	3,409.09	6,772.73
4.1.5.9.05	Rendimientos financieros provenientes de				
4.1.5.9.06	Diversos				
4.1.6	Aprovechamientos de Tipo Corriente	54,984.00	0.00	12,170.00	67,154.00
4.1.6.1	Incentivos Derivados de la Colaboración Fiscal	0.00	0.00	0.00	0.00
4.1.6.1.01	Multas Federales Administrativas no fiscales	0.00	0.00	0.00	0.00
4.1.6.1.01.01	Impuestas por la secretaría del trabajo y previsión social	0.00	0.00	0.00	0.00
4.1.6.1.01.02	Impuestas por la secretaría del medio ambiente, recursos naturales	0.00	0.00	0.00	0.00
4.1.6.1.01.03	Impuestas por la secretaría de turismo	0.00	0.00	0.00	0.00
4.1.6.1.01.04	Impuestas por la secretaría de salud	0.00	0.00	0.00	0.00
4.1.6.1.01.05	Impuestas por la secretaría de gobernación	0.00	0.00	0.00	0.00
4.1.6.1.01.06	Impuestas por la secretaría de energía	0.00	0.00	0.00	0.00
4.1.6.1.01.07	Impuestas por la secretaría de educación pública	0.00	0.00	0.00	0.00
4.1.6.1.01.08	Impuestas por la secretaría de economía	0.00	0.00	0.00	0.00
4.1.6.1.01.09	Impuestas por la secretaría de comunicaciones y transportes	0.00	0.00	0.00	0.00
4.1.6.1.01.10	Impuestas por la secretaría de agricultura, ganadería, desarrollo rural, pesca y alimentación	0.00	0.00	0.00	0.00
4.1.6.1.01.11	Impuestas por la procuraduría federal del consumidor	0.00	0.00	0.00	0.00
4.1.6.1.01.12	Impuestas por la procuraduría federal de protección al medio ambiente	0.00	0.00	0.00	0.00
4.1.6.1.01.13	Impuestas por la junta de conciliación y arbitraje	0.00	0.00	0.00	0.00
4.1.6.1.01.14	Impuestas por el instituto mexicano de la propiedad industrial	0.00	0.00	0.00	0.00
4.1.6.1.01.15	Impuestas por la comisión reguladora de energía	0.00	0.00	0.00	0.00
4.1.6.1.01.16	Impuestas por la comisión federal de competencia	0.00	0.00	0.00	0.00
4.1.6.1.01.17	Otras multas administrativas federales no fiscales	0.00	0.00	0.00	0.00
4.1.6.2	Multas	11,500.00	0.00	900.00	12,400.00
4.1.6.2.01	Multas Administrativas	11,500.00	0.00	900.00	12,400.00
4.1.6.2.01.01	Multas al bando de policía y gobierno	0.00	0.00	0.00	0.00
4.1.6.2.01.02	Multas al reglamento de alumbrado público	0.00	0.00	0.00	0.00
4.1.6.2.01.03	Multas al reglamento de centro histórico	0.00	0.00	0.00	0.00
4.1.6.2.01.04	Multas al reglamento de construcciones	0.00	0.00	0.00	0.00
4.1.6.2.01.05	Multas al reglamento de ecología y medio ambiente	0.00	0.00	0.00	0.00
4.1.6.2.01.06	Multas al reglamento de limpia pública	0.00	0.00	0.00	0.00
4.1.6.2.01.07	Multas al reglamento de mercados, actividades de comercio, industria y espectáculos	0.00	0.00	0.00	0.00
4.1.6.2.01.08	Multas al reglamento de protección a los animales	0.00	0.00	0.00	0.00
4.1.6.2.01.09	Multas al reglamento de protección civil	0.00	0.00	0.00	0.00
4.1.6.2.01.10	Multas al reglamento de tránsito y vialidad	0.00	0.00	0.00	0.00
4.1.6.2.01.11	Reglamento de registro civil, panteones y reclutamiento	0.00	0.00	0.00	0.00
4.1.6.2.01.12	Otras multas	0.00	0.00	0.00	0.00
4.1.6.3	Indemnizaciones	0.00	0.00	0.00	0.00
4.1.6.3	Reintegros	0.00	0.00	0.00	0.00
4.1.6.4	Aprovechamientos Provenientes de Obras Públicas	0.00	0.00	0.00	0.00
4.1.6.5	Aprovechamientos por Participaciones Derivadas de la Aplicación de Leyes	0.00	0.00	0.00	0.00
4.1.6.6	Aprovechamientos por Aportaciones y Cooperaciones	0.00	0.00	0.00	0.00
4.1.6.7	Accesorios de Aprovechamientos	0.00	0.00	0.00	0.00
4.1.6.8	Accesorios de Aprovechamientos	0.00	0.00	0.00	0.00
4.1.6.8.01	Accesorios de Aprovechamientos	0.00	0.00	0.00	0.00
4.1.6.9	Otros aprovechamientos	43,484.00	0.00	11,270.00	54,754.00
4.1.6.9.01	Legados y Donaciones	0.00	0.00	0.00	0.00
4.1.6.9.02	Diversos Aprovechamientos	43,484.00	0.00	11,270.00	54,754.00
4.1.7	Ingresos por Venta de Bienes y Servicios	0.00	0.00	0.00	0.00
4.1.7.1	Ingresos por Venta de Mercancías	0.00	0.00	0.00	0.00
4.1.7.2	Ingresos por Venta de Bienes y Servicios Producidos en Establecimientos del Gobierno	0.00	0.00	0.00	0.00
4.1.7.2.01	Servicios	0.00	0.00	0.00	0.00
4.1.7.2.02	Ventas	0.00	0.00	0.00	0.00
4.1.7.2.03	Productos	0.00	0.00	0.00	0.00

Código	Concepto	Saldo anterior	Debe	Haber	Saldo actual
4.1.7.2.09	Otros Ingresos	0.00	0.00	0.00	0.00
4.1.7.3	Ingresos por Ventas de Bienes y Servicios de Organismos Descentralizados	0.00	0.00	0.00	0.00
4.1.7.3.01	Servicios	0.00	0.00	0.00	0.00
4.1.7.3.02	Ventas	0.00	0.00	0.00	0.00
4.1.7.3.03	Productos	0.00	0.00	0.00	0.00
4.1.7.3.09	Otros Ingresos	0.00	0.00	0.00	0.00
4.1.7.4	Ingresos de Operación de Entidades Paraestatales Empresariales y no Financieras	0.00	0.00	0.00	0.00
4.1.9	Ingresos no Comprendidos en las Fracciones de la Ley de Ingresos Causados en Ejercicios Fiscales Anteriores Pendientes de Liquidación o Pago	290,577.08	0.00	7,376.53	297,953.61
4.1.9.1	Impuestos no Comprendidos en las Fracciones de la Ley de Ingresos Causados en Ejercicios Fiscales Anteriores Pendientes de Liquidación o Pago	212,612.04	0.00	6,656.51	219,268.55
4.1.9.1.01	Impuestos de Ejercicios Fiscales Anteriores	212,612.04	0.00	6,656.51	219,268.55
4.1.9.1.01.01	Impuestos sobre ingresos	0.00	0.00	0.00	0.00
4.1.9.1.01.02	Impuestos sobre patrimonio	141,575.82	0.00	4,060.79	145,636.61
4.1.9.1.01.03	Accesorios	60,417.56	0.00	2,291.25	62,708.81
4.1.9.1.01.09	Otros Impuestos	10,618.66	0.00	304.47	10,923.13
4.1.9.2	Contribuciones de Mejoras, Derechos, Productos y Aprovechamientos no Comprendidos en las Fracciones de la ley de ingresos causados en ejercicios fiscales anteriores Pendientes de Liquidación o Pago	77,965.04	0.00	720.02	78,685.06
4.1.9.2.01	Contribuciones de mejoras de ejercicios fiscales anteriores	0.00	0.00	0.00	0.00
4.1.9.2.01.01	Contribuciones de mejoras	0.00	0.00	0.00	0.00
4.1.9.2.02	Derechos de Ejercicios Fiscales Anteriores	77,965.04	0.00	720.02	78,685.06
4.1.9.2.02.01	Derechos por el uso, goce, aprovechamiento o explotación de bienes de dominio público	0.00	0.00	0.00	0.00
4.1.9.2.02.02	Derechos por prestación de servicios	68,890.69	0.00	654.54	69,545.23
4.1.9.2.02.03	Accesorios	6,899.35	0.00	65.48	6,964.83
4.1.9.2.02.09	Otros derechos	2,185.00	0.00	0.00	2,185.00
4.1.9.2.03	Productos de Ejercicios Fiscales Anteriores	0.00	0.00	0.00	0.00
4.1.9.2.03.01	Productos de ejercicios fiscales anteriores	0.00	0.00	0.00	0.00
4.1.9.2.03.09	Otros productos	0.00	0.00	0.00	0.00
4.1.9.2.04	Aprovechamientos de Ejercicios Fiscales Anteriores	0.00	0.00	0.00	0.00
4.1.9.2.04.01	Multas Administrativas	0.00	0.00	0.00	0.00
4.1.9.2.04.02	Reintegros e indemnizaciones	0.00	0.00	0.00	0.00
4.1.9.2.04.03	Legados y donaciones	0.00	0.00	0.00	0.00
4.1.9.2.04.04	Diversos Aprovechamientos	0.00	0.00	0.00	0.00
4.1.9.2.04.05	Accesorios de los Aprovechamientos	0.00	0.00	0.00	0.00
4.1.9.2.04.09	Otros Aprovechamientos	0.00	0.00	0.00	0.00
4.2	Participaciones, Aportaciones, Transferencias, Asignaciones, Subsidios y Otras Ayudas.	11,908,592.21	0.00	6,387,328.56	18,295,920.77
4.2.1	Participaciones y Aportaciones	11,787,494.79	0.00	6,342,797.56	18,110,292.35
4.2.1.1	Participaciones	3,344,228.47	0.00	1,302,832.83	4,647,061.30
4.2.1.1.01	Participaciones Federales	3,344,228.47	0.00	1,302,832.83	4,647,061.30
4.2.1.1.01.01	Fondo General de Participaciones	2,480,974.79	0.00	976,731.49	3,437,706.28
4.2.1.1.01.02	Fondo de Fomento Municipal	478,761.10	0.00	187,139.37	665,900.47
4.2.1.1.01.03	Fondo de Fiscalización y Recaudación	108,028.35	0.00	48,269.33	156,297.68
4.2.1.1.01.04	Fondo de compensación para las 10 entidades más pobres	0.00	0.00	0.00	0.00
4.2.1.1.01.05	Fondo de Extracción de Hidrocarburos	34,750.24	0.00	16,182.73	50,932.97
4.2.1.1.01.06	Impuesto Especial sobre producción y servicios (IEPS)	40,313.16	0.00	10,841.20	51,154.36
4.2.1.1.01.07	Participaciones por la recaudación federal participable	0.00	0.00	0.00	0.00
4.2.1.1.01.08	Participaciones de gasolina y diesel	182,777.98	0.00	54,714.38	237,492.36
4.2.1.1.01.09	Incentivo a la venta final de gasolina y diesel	7,569.29	0.00	861.94	8,431.23
4.2.1.1.01.10	Incentivo por el impuesto sobre automóviles nuevos (I.S.A.N.)	22,500.49	0.00	5,379.34	27,879.83
4.2.1.1.01.11	Fondo de Compensación del I.S.A.N.	6,999.09	0.00	2,333.03	9,332.12
4.2.1.1.01.12	Incentivos por convenios de colaboración en materia fiscal federal	0.00	0.00	0.00	0.00
4.2.1.1.01.13	Impuesto sobre tenencia o uso de vehículos	1,553.98	0.00	380.02	1,934.00
4.2.1.1.01.14	Derecho adicional sobre extracción de petróleo	0.00	0.00	0.00	0.00
4.2.1.1.01.15	Participaciones federales directas	0.00	0.00	0.00	0.00
4.2.1.1.01.16	Otras participaciones	0.00	0.00	0.00	0.00
4.2.1.2	Aportaciones	8,423,266.32	0.00	5,039,964.73	13,463,231.05
4.2.1.2.01	Aportaciones Federales	8,361,113.32	0.00	5,039,964.73	13,401,078.05
4.2.1.2.01.01	Aportaciones Ramo 033	8,341,217.00	0.00	5,031,618.00	13,372,835.00
4.2.1.2.01.02	Aportaciones Federales Extraordinarias	0.00	0.00	0.00	0.00
4.2.1.2.01.03	Aportaciones Estatales	0.00	0.00	0.00	0.00
4.2.1.2.01.04	Aportaciones Municipales	0.00	0.00	0.00	0.00
4.2.1.2.01.05	Aportaciones de Beneficiarios	0.00	0.00	0.00	0.00
4.2.1.2.02	Seguridad Pública Ramo 036	0.00	0.00	0.00	0.00
4.2.1.2.02.01	Aportaciones	0.00	0.00	0.00	0.00
4.2.1.2.02.02	Intereses por Inversión	19,896.32	0.00	8,346.73	28,243.05
4.2.1.2.02.03	Remanente de ejercicios anteriores	0.00	0.00	0.00	0.00
4.2.1.2.03	Aportaciones de otros programas	62,153.00	0.00	0.00	62,153.00
4.2.1.2.03.01	Aportaciones	0.00	0.00	0.00	0.00
4.2.1.2.03.02	Aportaciones de Beneficiarios	0.00	0.00	0.00	0.00
4.2.1.2.03.03	Intereses por Inversión	0.00	0.00	0.00	0.00
4.2.1.2.03.04	Remanente de ejercicios Anteriores	62,153.00	0.00	0.00	62,153.00
4.2.1.3	Convenios	0.00	0.00	0.00	0.00
4.2.1.3.01	Ingresos Extraordinarios	0.00	0.00	0.00	0.00
4.2.1.3.01.01	Ingresos Extraordinarios	0.00	0.00	0.00	0.00
4.2.2	Transferencias, Asignaciones, Subsidios y Otras Ayudas	141,097.42	0.00	44,531.00	185,628.42

Código	Concepto	Saldo anterior	Debe	Haber	Saldo actual
4.2.2.1	Transferencias Internas y Asignaciones al Sector Público	0.00	0.00	0.00	0.00
4.2.2.1.01	Transferencias para Apoyo de Programas	0.00	0.00	0.00	0.00
4.2.2.1.01.01	Transferencias para servicios personales	0.00	0.00	0.00	0.00
4.2.2.1.01.02	Transferencias para adquisiciones de materiales y suministros	0.00	0.00	0.00	0.00
4.2.2.1.01.03	Transferencias para contratación de servicios	0.00	0.00	0.00	0.00
4.2.2.1.01.04	Transferencias para adquisición de muebles	0.00	0.00	0.00	0.00
4.2.2.1.01.05	Transferencias para adquisición de bienes inmuebles	0.00	0.00	0.00	0.00
4.2.2.1.01.06	Transferencias para el apoyo de obras públicas	0.00	0.00	0.00	0.00
4.2.2.1.01.07	Transferencias para Ayudas y Subsidios	0.00	0.00	0.00	0.00
4.2.2.1.01.08	Transferencias para Inversión Financiera	0.00	0.00	0.00	0.00
4.2.2.1.01.09	Transferencias para el Pago de Intereses, Comisiones y Gastos	0.00	0.00	0.00	0.00
4.2.2.1.01.10	Transferencias para Amortización de pasivos	0.00	0.00	0.00	0.00
4.2.2.2	Transferencias al resto del Sector Público	0.00	0.00	0.00	0.00
4.2.2.3	Subsidios y Subvenciones	139,297.42	0.00	44,531.00	183,828.42
4.2.2.3.01	Subsidios y Subvenciones	139,297.42	0.00	44,531.00	183,828.42
4.2.2.3.01.01	Subsidios a la Producción	0.00	0.00	0.00	0.00
4.2.2.3.01.02	Subsidios a la Distribución	0.00	0.00	0.00	0.00
4.2.2.3.01.03	Subsidios a la Inversión	0.00	0.00	0.00	0.00
4.2.2.3.01.04	Subsidios a la Prestación de Servicios Públicos	0.00	0.00	0.00	0.00
4.2.2.3.01.05	Subsidios para Cubrir Diferenciales de Tasas de Interés.	0.00	0.00	0.00	0.00
4.2.2.3.01.06	Subsidios a la Vivienda	0.00	0.00	0.00	0.00
4.2.2.3.01.07	Subvenciones al Consumo	0.00	0.00	0.00	0.00
4.2.2.3.01.08	Subvenciones al ISR retenido o estímulo	131,584.00	0.00	44,531.00	176,095.00
4.2.2.3.01.09	Subvenciones al impuesto sobre nómina y	7,733.42	0.00	0.00	7,733.42
4.2.2.4	Ayudas Sociales	1,800.00	0.00	0.00	1,800.00
4.2.2.4.01	Ayudas Sociales a Personas	1,800.00	0.00	0.00	1,800.00
4.2.2.4.01.01	Protección a Ancianos y Desvalidos	0.00	0.00	0.00	0.00
4.2.2.4.01.02	Servicios Médicos	0.00	0.00	0.00	0.00
4.2.2.4.01.03	Traslado de Personas	0.00	0.00	0.00	0.00
4.2.2.4.01.04	Mejoramiento de vivienda	0.00	0.00	0.00	0.00
4.2.2.4.01.09	Otras Ayudas sociales	1,800.00	0.00	0.00	1,800.00
4.2.2.4.02	Becas y Otras Ayudas para Programas de Capacitación	0.00	0.00	0.00	0.00
4.2.2.4.02.01	Becas	0.00	0.00	0.00	0.00
4.2.2.4.03	Ayudas Sociales a Actividades Científicas o Académicas	0.00	0.00	0.00	0.00
4.2.2.4.03.01	Subsidios Culturales y científicos	0.00	0.00	0.00	0.00
4.2.2.4.04	Ayudas por Desastres Naturales y Otros Siniestros	0.00	0.00	0.00	0.00
4.2.2.4.04.01	Ayudas por Desastres Naturales y Otros Siniestros	0.00	0.00	0.00	0.00
4.2.2.5	Pensiones y Jubilaciones	0.00	0.00	0.00	0.00
4.2.2.6	Transferencias al Exterior	781,622.59	0.00	0.00	781,622.59
4.3	Otros Ingresos y Beneficios	0.00	0.00	0.00	0.00
4.3.1	Ingresos Financieros	0.00	0.00	0.00	0.00
4.3.1.1	Intereses Ganados de Valores, Créditos, Bonos y Otros	0.00	0.00	0.00	0.00
4.3.1.1.01	Intereses Ganados de Valores, Créditos, Bonos y Otros	0.00	0.00	0.00	0.00
4.3.1.9	Otros ingresos financieros	0.00	0.00	0.00	0.00
4.3.1.9.01	Otros ingresos financieros	0.00	0.00	0.00	0.00
4.3.2	Incremento por Variación de Inventarios	0.00	0.00	0.00	0.00
4.3.2.1	Incremento por Variación de Inventarios de Mercancías para Venta	0.00	0.00	0.00	0.00
4.3.2.1.01	Incremento por Variación de Inventarios de Mercancías para Venta	0.00	0.00	0.00	0.00
4.3.2.2	Incremento por Variación de Inventarios de Mercancías Terminadas	0.00	0.00	0.00	0.00
4.3.2.2.01	Incremento por Variación de Inventarios de Mercancías Terminadas	0.00	0.00	0.00	0.00
4.3.2.3	Incremento por Variación de Inventarios de Mercancías en Proceso de Elaboración	0.00	0.00	0.00	0.00
4.3.2.3.01	Incremento por Variación de Inventarios de Mercancías en Proceso de Elaboración	0.00	0.00	0.00	0.00
4.3.2.4	Incremento por Variación de Inventarios de Materias Primas, Materiales y Suministros para Producción	0.00	0.00	0.00	0.00
4.3.2.4.01	Incremento por Variación de Inventarios de Materias Primas, Materiales y Suministros para Producción	0.00	0.00	0.00	0.00
4.3.2.5	Incremento por Variación de Almacén de Materias Primas, Materiales y Suministros de Consumo	0.00	0.00	0.00	0.00
4.3.2.5.01	Incremento por variación de almacén de materias primas, materiales y suministros de consumo	0.00	0.00	0.00	0.00
4.3.3	Disminución del Exceso de Estimaciones por Pérdida o Deterioro u Obsolescencia	0.00	0.00	0.00	0.00
4.3.3.1	Disminución del Exceso de Estimaciones por Pérdidas o Deterioro u Obsolescencia	0.00	0.00	0.00	0.00
4.3.3.1.01	Disminución del Exceso de Estimaciones por Pérdida o Deterioro u Obsolescencia	0.00	0.00	0.00	0.00
4.3.4	Disminución del Exceso de Provisiones	0.00	0.00	0.00	0.00
4.3.4.1	Disminución del Exceso de Provisiones	0.00	0.00	0.00	0.00
4.3.4.1.01	Disminución del Exceso de Provisiones	0.00	0.00	0.00	0.00
4.3.9	Otros Ingresos y Beneficios Varios	781,622.59	0.00	0.00	781,622.59
4.3.9.1	Otros Ingresos de Ejercicios Anteriores	0.00	0.00	0.00	0.00
4.3.9.1.01	Otros Ingresos de Ejercicios Anteriores	0.00	0.00	0.00	0.00
4.3.9.2	Bonificaciones y Descuentos Obtenidos	0.00	0.00	0.00	0.00
4.3.9.2.01	Bonificaciones y Descuentos Obtenidos	0.00	0.00	0.00	0.00
4.3.9.3	Diferencias por Tipo de Cambio a Favor en Efectivo y Equivalentes	0.00	0.00	0.00	0.00
4.3.9.3.01	Diferencias por Tipo de Cambio a Favor en Efectivo y Equivalentes	0.00	0.00	0.00	0.00
4.3.9.4	Diferencias de Cotización a Favor en Valores Negociables	0.00	0.00	0.00	0.00
4.3.9.4.01	Diferencias de Cotización a Favor en Valores Negociables	0.00	0.00	0.00	0.00
4.3.9.5	Resultado por Posición Monetaria	0.00	0.00	0.00	0.00
4.3.9.5.01	Resultado por Posición Monetaria	0.00	0.00	0.00	0.00

Código	Concepto	Saldo anterior	Debe	Haber	Saldo actual
4.3.9.6	Utilidades por Participación Patrimonial	0.00	0.00	0.00	0.00
4.3.9.6.01	Utilidades por Participación Patrimonial	0.00	0.00	0.00	0.00
4.3.9.9	Otros Ingresos y Beneficios Varios	781,622.59	0.00	0.00	781,622.59
4.3.9.9.01	Otros Ingresos y Beneficios Varios	781,622.59	0.00	0.00	781,622.59
5	Gastos y Otras Perdidas	5,710,079.90	2,102,287.19	0.00	7,812,367.09
5.1	Gastos de Funcionamiento	5,395,741.68	1,704,379.11	0.00	7,100,120.79
5.1.1	Servicios Personales	3,445,731.00	1,044,154.01	0.00	4,489,885.01
5.1.1.1	Remuneraciones al Personal de Carácter Permanente.	3,414,985.00	857,290.00	0.00	4,272,275.00
5.1.1.1.01	Dietas	660,544.00	165,124.00	0.00	825,668.00
5.1.1.1.01.01	Dietas	660,544.00	165,124.00	0.00	825,668.00
5.1.1.1.02	Haberes	0.00	0.00	0.00	0.00
5.1.1.1.02.01	Haberes	0.00	0.00	0.00	0.00
5.1.1.1.03	Sueldo Base al Personal Permanente	2,754,441.00	692,166.00	0.00	3,446,607.00
5.1.1.1.03.01	Sueldos y Salarios	2,754,441.00	692,166.00	0.00	3,446,607.00
5.1.1.1.03.02	Sobresueldo, jerarquización terciaria policial	0.00	0.00	0.00	0.00
5.1.1.1.04	Remuneraciones por Adscripción laboral en el extranjero	0.00	0.00	0.00	0.00
5.1.1.2	Remuneraciones al personal de carácter Transitorio	0.00	0.00	0.00	0.00
5.1.1.2.01	Honorarios Asimilables a Salarios	0.00	0.00	0.00	0.00
5.1.1.2.01.01	Personal de Lista de raya	0.00	0.00	0.00	0.00
5.1.1.2.01.02	Honorarios Profesionales	0.00	0.00	0.00	0.00
5.1.1.2.01.03	Honorarios por Ejecución	0.00	0.00	0.00	0.00
5.1.1.2.02	Sueldos Base al Personal Eventual	0.00	0.00	0.00	0.00
5.1.1.2.02.01	Sueldo al Personal Eventual	0.00	0.00	0.00	0.00
5.1.1.2.02.02	Suplencias	0.00	0.00	0.00	0.00
5.1.1.2.03	Retribuciones por Servicios de Carácter Social	0.00	0.00	0.00	0.00
5.1.1.2.03.01	Retribuciones por Servicios especiales	0.00	0.00	0.00	0.00
5.1.1.2.03.02	Ayuda por Servicios	0.00	0.00	0.00	0.00
5.1.1.2.04	Retribuciones a los representantes de los trabajadores y de los patrones en la junta de conciliación y arbitraje	0.00	0.00	0.00	0.00
5.1.1.3	Remuneraciones Adicionales y Especiales	29,146.00	1,315.00	0.00	30,461.00
5.1.1.3.01	Primas por Años de Servicios Efectivos Prestados	0.00	0.00	0.00	0.00
5.1.1.3.01.01	Quinquenios	0.00	0.00	0.00	0.00
5.1.1.3.01.02	Quinquenios nueva generación	0.00	0.00	0.00	0.00
5.1.1.3.02	Primas de Vacaciones, Dominical y Gratificaciones de Fin de Año	29,146.00	1,315.00	0.00	30,461.00
5.1.1.3.02.01	Prima dominical	0.00	0.00	0.00	0.00
5.1.1.3.02.02	Gratificación anual	4,044.00	393.00	0.00	4,437.00
5.1.1.3.02.03	Prima Vacacional	25,102.00	922.00	0.00	26,024.00
5.1.1.3.02.04	Bono Anual de Despensa	0.00	0.00	0.00	0.00
5.1.1.3.02.05	Canasta Navideña	0.00	0.00	0.00	0.00
5.1.1.3.03	Horas Extraordinarias	0.00	0.00	0.00	0.00
5.1.1.3.03.01	Compensación por Servicios de turno Vespertino	0.00	0.00	0.00	0.00
5.1.1.3.04	Compensaciones	0.00	0.00	0.00	0.00
5.1.1.3.04.01	Compensaciones Fijas	0.00	0.00	0.00	0.00
5.1.1.3.04.02	Compensación de escaso desarrollo	0.00	0.00	0.00	0.00
5.1.1.3.04.03	Participaciones al personal	0.00	0.00	0.00	0.00
5.1.1.3.04.04	Compensación por asignación pedagógica específica	0.00	0.00	0.00	0.00
5.1.1.3.04.05	Compensación por ajuste de calendario	0.00	0.00	0.00	0.00
5.1.1.3.04.06	Compensación docente	0.00	0.00	0.00	0.00
5.1.1.3.04.07	Compensación administrativa	0.00	0.00	0.00	0.00
5.1.1.3.05	Sobrehaberes	0.00	0.00	0.00	0.00
5.1.1.3.06	Asignaciones de Técnico de mando, por comisión, de vuelo y de técnico especial	0.00	0.00	0.00	0.00
5.1.1.3.07	Honorarios Especiales	0.00	0.00	0.00	0.00
5.1.1.3.08	Participaciones por Vigilancia en el cumplimiento de las leyes y de custodia de valores	0.00	0.00	0.00	0.00
5.1.1.4	Seguridad Social	0.00	0.00	0.00	0.00
5.1.1.4.01	Aportaciones de Seguridad Social	0.00	0.00	0.00	0.00
5.1.1.4.01.01	Instituto Mexicano del Seguro social	0.00	0.00	0.00	0.00
5.1.1.4.01.02	Seguro institucional	0.00	0.00	0.00	0.00
5.1.1.4.01.03	ISSSTE-Instituto de Seguridad y Servicios Sociales de los Trabajadores del Estado	0.00	0.00	0.00	0.00
5.1.1.4.01.04	Seguro de vida y pago de Marcha	0.00	0.00	0.00	0.00
5.1.1.4.02	Aportaciones a Fondos de Vivienda	0.00	0.00	0.00	0.00
5.1.1.4.02.01	FOVISSSTE-Fondo de vivienda del ISSSTE	0.00	0.00	0.00	0.00
5.1.1.4.03	Aportaciones al Sistema para el Retiro	0.00	0.00	0.00	0.00
5.1.1.4.03.01	Sistema de Ahorro Para el Retiro	0.00	0.00	0.00	0.00
5.1.1.4.03.02	Seguro de Retiro	0.00	0.00	0.00	0.00
5.1.1.4.04	Aportaciones para Seguros	1,600.00	185,549.01	0.00	187,149.01
5.1.1.5	Otras Prestaciones Sociales y Económicas	0.00	0.00	0.00	0.00
5.1.1.5.01	Cuotas para el Fondo de Ahorro y Fondo de Trabajo	0.00	0.00	0.00	0.00
5.1.1.5.01.01	Cuotas para el Fondo de Ahorro y Fondo de Trabajo	0.00	0.00	0.00	0.00
5.1.1.5.02	Indemnizaciones	0.00	0.00	0.00	0.00
5.1.1.5.02.01	Pensiones, Jubilaciones e Indemnizaciones	0.00	0.00	0.00	0.00
5.1.1.5.03	Prestaciones y Haberes de Retiro	0.00	0.00	0.00	0.00
5.1.1.5.03.01	Liquidaciones por indemnizaciones y por sueldos y salarios caídos.	0.00	0.00	0.00	0.00
5.1.1.5.04	Prestaciones Contractuales	1,600.00	74,459.60	0.00	76,059.60
5.1.1.5.04.01	Ayuda para Pasajes	0.00	0.00	0.00	0.00
5.1.1.5.04.02	Ayuda para lentes y aparatos ortopédicos	0.00	0.00	0.00	0.00
5.1.1.5.04.03	Material didáctico	0.00	0.00	0.00	0.00
5.1.1.5.04.04	Despensa	1,600.00	400.00	0.00	2,000.00
5.1.1.5.04.05	Previsión social Múltiple	0.00	74,059.60	0.00	74,059.60
5.1.1.5.04.06	Compensación por actividad curricular	0.00	0.00	0.00	0.00



H. AYUNTAMIENTO DE CHOCAMAN, VER.  
BALANZA DE COMPROBACIÓN AL 31 DE MAYO DE 2015



Código	Concepto	Saldo anterior	Debe	Haber	Saldo actual
5.1.1.5.04.07	Pago de días económicos no disfrutados	0.00	0.00	0.00	0.00
5.1.1.5.04.08	Asignación Docente genérica	0.00	0.00	0.00	0.00
5.1.1.5.04.09	Asignación docente específica	0.00	0.00	0.00	0.00
5.1.1.5.04.10	Ayuda para impresión de tesis	0.00	0.00	0.00	0.00
5.1.1.5.04.11	Canastilla maternal	0.00	0.00	0.00	0.00
5.1.1.5.04.12	Días de descanso obligatorio	0.00	0.00	0.00	0.00
5.1.1.5.04.13	Servicio de Guarderías	0.00	0.00	0.00	0.00
5.1.1.5.04.14	Ayuda para la adquisición de útiles escolares	0.00	0.00	0.00	0.00
5.1.1.5.04.15	Cuota fija para personal de asignatura	0.00	0.00	0.00	0.00
5.1.1.5.04.16	Compensación por actuación y productividad	0.00	0.00	0.00	0.00
5.1.1.5.04.17	Pago del día de las madres	0.00	0.00	0.00	0.00
5.1.1.5.04.18	Ayuda a supervisores para gastos de traslado	0.00	0.00	0.00	0.00
5.1.1.5.04.19	Gratificación Administrativa	0.00	0.00	0.00	0.00
5.1.1.5.04.20	Compensación ES arraigo al maestro en el medio rural	0.00	0.00	0.00	0.00
5.1.1.5.04.21	Compensación I-2	0.00	0.00	0.00	0.00
5.1.1.5.04.22	Compensación provisional compactable	0.00	0.00	0.00	0.00
5.1.1.5.04.23	Compensación temporal compactable	0.00	0.00	0.00	0.00
5.1.1.5.04.24	Regulación a la función	0.00	0.00	0.00	0.00
5.1.1.5.04.25	Asignación por actividades culturales	0.00	0.00	0.00	0.00
5.1.1.5.04.26	Previsión social para policías	0.00	0.00	0.00	0.00
5.1.1.5.04.27	Apoyo a la integración educativa	0.00	0.00	0.00	0.00
5.1.1.5.04.28	Atención a grupos multigrado	0.00	0.00	0.00	0.00
5.1.1.5.04.29	Ayuda de previsión social por riesgo de seguridad pública	0.00	0.00	0.00	0.00
5.1.1.5.04.30	Gratificación extraordinaria	0.00	0.00	0.00	0.00
5.1.1.5.04.31	Gratificación	0.00	0.00	0.00	0.00
5.1.1.5.05	Apoyos a la Capacitación de los Servidores Públicos	0.00	0.00	0.00	0.00
5.1.1.5.05.01	Compensación por incorporación al programa de carrera administrativa	0.00	0.00	0.00	0.00
5.1.1.5.05.02	Ayuda para capacitación y desarrollo	0.00	0.00	0.00	0.00
5.1.1.5.09	Otras Prestaciones Sociales y Económicas	0.00	111,089.41	0.00	111,089.41
5.1.1.6	Pago de Estímulos a Servidores Públicos	0.00	111,089.41	0.00	111,089.41
5.1.1.6.01	Estímulos	0.00	0.00	0.00	0.00
5.1.1.6.01.01	Estímulo por antigüedad	0.00	0.00	0.00	0.00
5.1.1.6.01.02	Estímulo por Licenciatura	0.00	0.00	0.00	0.00
5.1.1.6.01.03	Titulaciones	0.00	0.00	0.00	0.00
5.1.1.6.01.04	Estímulo por Puntualidad y Asistencia	0.00	0.00	0.00	0.00
5.1.1.6.01.05	Estímulo por antigüedad (Docentes)	0.00	0.00	0.00	0.00
5.1.1.6.01.06	Estímulo a servidores Públicos	0.00	0.00	0.00	0.00
5.1.1.6.01.07	Premio Mensual por Buen Desempeño	0.00	0.00	0.00	0.00
5.1.1.6.01.08	Estímulo por Productividad	0.00	0.00	0.00	0.00
5.1.1.6.01.09	Servicios Co-curriculares	0.00	0.00	0.00	0.00
5.1.1.6.01.10	Estímulo al Destacado Desempeño	0.00	0.00	0.00	0.00
5.1.1.6.02	Recompensas	701,802.92	145,225.60	0.00	847,028.52
5.1.2	Materiales y Suministros	98,268.31	12,345.99	0.00	105,813.90
5.1.2.1	Materiales de Administración, Emisión de Documentos y Artículos Oficiales	53,175.16	7,745.62	0.00	60,920.78
5.1.2.1.01	Materiales, Útiles y Equipos Menores de Oficina	30,431.93	4,599.97	0.00	35,031.90
5.1.2.1.01.01	Materiales y Útiles de Oficina	30,431.93	4,599.97	0.00	35,031.90
5.1.2.1.02	Materiales y Útiles de Impresión y Reproducción	0.00	0.00	0.00	0.00
5.1.2.1.02.01	Materiales y Útiles de Impresión y Reproducción	0.00	0.00	0.00	0.00
5.1.2.1.02.02	Material de fotografía	0.00	0.00	0.00	0.00
5.1.2.1.03	Material Estadístico y Geográfico	0.00	0.00	0.00	0.00
5.1.2.1.04	Materiales, Útiles y Equipos Menores de Tecnologías de la Información y Comunicaciones	0.00	0.00	0.00	0.00
5.1.2.1.04.01	Materiales y Útiles para el procesamiento en equipos y bienes informáticos	0.00	0.00	0.00	0.00
5.1.2.1.05	Material Impreso e Información Digital	0.00	0.00	0.00	0.00
5.1.2.1.05.01	Material para información	0.00	0.00	0.00	0.00
5.1.2.1.05.02	Suscripción a periódicos y medios informativos	0.00	0.00	0.00	0.00
5.1.2.1.05.03	Material de Cinematografía y audiovisual	9,661.22	0.00	0.00	9,661.22
5.1.2.1.06	Material de Limpieza	9,661.22	0.00	0.00	9,661.22
5.1.2.1.06.01	Material de Limpieza	0.00	0.00	0.00	0.00
5.1.2.1.07	Materiales y Útiles de Enseñanza	0.00	0.00	0.00	0.00
5.1.2.1.07.01	Material Didáctico	0.00	0.00	0.00	0.00
5.1.2.1.08	Materiales para el Registro e Identificación de Bienes y Personas	0.00	0.00	0.00	0.00
5.1.2.1.08.01	Valores de Tránsito	0.00	0.00	0.00	0.00
5.1.2.2	Alimentos y Utensilios	0.00	0.00	0.00	0.00
5.1.2.2.01	Productos Alimenticios para Personas	0.00	0.00	0.00	0.00
5.1.2.2.01.01	Productos Alimenticios para los efectivos que participen en programas de seguridad pública	0.00	0.00	0.00	0.00
5.1.2.2.01.02	Productos alimenticios para personas derivado de la prestación de servicios públicos en unidades.	0.00	0.00	0.00	0.00
5.1.2.2.01.03	Productos alimenticios para alimentación de internos	0.00	0.00	0.00	0.00
5.1.2.2.01.04	Productos alimenticios para el personal derivado de actividades extraordinarias	0.00	0.00	0.00	0.00
5.1.2.2.02	Productos Alimenticios para Animales	0.00	0.00	0.00	0.00
5.1.2.2.02.01	Productos Alimenticios para Animales	0.00	0.00	0.00	0.00
5.1.2.2.03	Utensilios para el Servicio de Alimentación	0.00	0.00	0.00	0.00
5.1.2.2.03.01	Utensilios para el Servicio de Alimentación	0.00	0.00	0.00	0.00
5.1.2.3	Materias Primas y Materiales de Producción y Comercialización	0.00	0.00	0.00	0.00
5.1.2.3.01	Productos Alimenticios, Agropecuarios y Forestales Adquiridos como Materia Prima	0.00	0.00	0.00	0.00
5.1.2.3.02	Insumos Textiles Adquiridos como Materia Prima	0.00	0.00	0.00	0.00
5.1.2.3.03	Productos de Papel, Cartón e Impresos Adquiridos como Materia Prima	0.00	0.00	0.00	0.00

Código	Concepto	Saldo anterior	Debe	Haber	Saldo actual
5.1.2.3.04	Combustibles, Lubricantes, Aditivos, Carbón y sus Derivados Adquiridos como Materia Prima	0.00	0.00	0.00	0.00
5.1.2.3.05	Productos Químicos, Farmacéuticos y de Laboratorio Adquiridos como Materia Prima	0.00	0.00	0.00	0.00
5.1.2.3.06	Productos Metálicos y a Base de Minerales no Metálicos Adquiridos como Materia Prima	0.00	0.00	0.00	0.00
5.1.2.3.07	Productos de Cuero, Piel, Plástico y Hule Adquiridos como Materia Prima	0.00	0.00	0.00	0.00
5.1.2.3.08	Mercancías Adquiridas para su Comercialización	0.00	0.00	0.00	0.00
5.1.2.3.09	Otros Productos adquiridos como materia prima	0.00	0.00	0.00	0.00
5.1.2.4	Materiales y Artículos de Construcción y de Reparación	73,395.72	0.00	0.00	73,395.72
5.1.2.4.01	Productos Minerales no Metálicos	0.00	0.00	0.00	0.00
5.1.2.4.01.01	Productos Minerales no Metálicos	0.00	0.00	0.00	0.00
5.1.2.4.02	Cemento y Productos de Concreto	11,599.57	0.00	0.00	11,599.57
5.1.2.4.02.01	Cemento y Productos de Concreto	11,599.57	0.00	0.00	11,599.57
5.1.2.4.03	Cal, Yeso y Productos de Yeso	0.00	0.00	0.00	0.00
5.1.2.4.03.01	Cal, Yeso y Productos de Yeso	0.00	0.00	0.00	0.00
5.1.2.4.04	Madera y Productos de Madera	0.00	0.00	0.00	0.00
5.1.2.4.04.01	Madera y Productos de Madera	0.00	0.00	0.00	0.00
5.1.2.4.05	Vidrio y Productos de Vidrio	0.00	0.00	0.00	0.00
5.1.2.4.05.01	Vidrio y Productos de Vidrio	0.00	0.00	0.00	0.00
5.1.2.4.06	Material Eléctrico y Electrónico	12,098.77	0.00	0.00	12,098.77
5.1.2.4.06.01	Material Eléctrico y Electrónico	12,098.77	0.00	0.00	12,098.77
5.1.2.4.07	Artículos Metálicos para la Construcción	6,918.14	0.00	0.00	6,918.14
5.1.2.4.07.01	Artículos Metálicos para la Construcción	6,918.14	0.00	0.00	6,918.14
5.1.2.4.08	Materiales Complementarios	0.00	0.00	0.00	0.00
5.1.2.4.08.01	Plantas de Ornato	0.00	0.00	0.00	0.00
5.1.2.4.09	Otros Materiales y Artículos de Construcción y Reparación	42,779.24	0.00	0.00	42,779.24
5.1.2.4.09.01	Pinturas	5,901.21	0.00	0.00	5,901.21
5.1.2.4.09.02	Otros materiales y artículos	36,878.03	0.00	0.00	36,878.03
5.1.2.5	Productos Químicos, Farmacéuticos y de Laboratorios	18104.81	4,255.14	0.00	19,359.65
5.1.2.5.01	Productos Químicos Básicos	0.00	0.00	0.00	0.00
5.1.2.5.01.01	Sustancias Químicas	0.00	0.00	0.00	0.00
5.1.2.5.02	Fertilizantes, Pesticidas y Otros Agroquímicos	0.00	0.00	0.00	0.00
5.1.2.5.02.01	Plaguicidas, abonos y fertilizantes	0.00	0.00	0.00	0.00
5.1.2.5.03	Medicinas y Productos Farmacéuticos	14,607.00	4,255.14	0.00	18,862.14
5.1.2.5.03.01	Medicinas y Productos Farmacéuticos	14,607.00	4,255.14	0.00	18,862.14
5.1.2.5.04	Materiales, Accesorios y Suministros Médicos	497.51	0.00	0.00	497.51
5.1.2.5.04.01	Materiales, Accesorios y Suministros Médicos	497.51	0.00	0.00	497.51
5.1.2.5.05	Materiales, Accesorios y Suministros de Laboratorio	0.00	0.00	0.00	0.00
5.1.2.5.05.01	Materiales, Accesorios y Suministros de Laboratorio	0.00	0.00	0.00	0.00
5.1.2.5.06	Fibras Sintéticas, Hules, Plástico y Derivados	0.00	0.00	0.00	0.00
5.1.2.5.09	Otros Productos Químicos	0.00	0.00	0.00	0.00
5.1.2.6	Combustibles, Lubricantes y Aditivos	365,926.41	123,049.87	0.00	488,976.28
5.1.2.6.01	Combustibles, Lubricantes y Aditivos	365,926.41	123,049.87	0.00	488,976.28
5.1.2.6.01.01	Combustibles, lubricantes y aditivos para programas de seguridad pública	133,009.18	46,215.05	0.00	179,224.23
5.1.2.6.01.02	Combustibles, lubricantes y aditivos para servicios y operación de programas públicos	42,096.27	56,041.93	0.00	98,138.20
5.1.2.6.01.03	Combustibles, lubricantes y aditivos para servicios Administrativos	190,820.96	20,792.89	0.00	211,613.85
5.1.2.6.02	Carbón y sus Derivados	0.00	0.00	0.00	0.00
5.1.2.7	Vestuario, Blancos, Prendas de Protección y Artículos Deportivos	43,885.24	700.00	0.00	44,585.24
5.1.2.7.01	Vestuarios y Uniformes	33,354.64	0.00	0.00	33,354.64
5.1.2.7.01.01	Vestuario y Uniformes	33,354.64	0.00	0.00	33,354.64
5.1.2.7.02	Prendas de Seguridad y Protección Personal	0.00	0.00	0.00	0.00
5.1.2.7.02.01	Prendas de protección	0.00	0.00	0.00	0.00
5.1.2.7.03	Artículos Deportivos	10,530.60	700.00	0.00	11,230.60
5.1.2.7.03.01	Artículos Deportivos	10,530.60	700.00	0.00	11,230.60
5.1.2.7.04	Productos Textiles	0.00	0.00	0.00	0.00
5.1.2.7.04.01	Textiles	0.00	0.00	0.00	0.00
5.1.2.7.05	Blancos y Otros Productos Textiles, Excepto Prendas de Vestir	0.00	0.00	0.00	0.00
5.1.2.7.05.01	Blancos	0.00	0.00	0.00	0.00
5.1.2.8	Materiales y Suministros para Seguridad Pública	15,312.00	0.00	0.00	15,312.00
5.1.2.8.01	Sustancias y Materiales Explosivos	0.00	0.00	0.00	0.00
5.1.2.8.01.01	Sustancias y Materiales Explosivos	0.00	0.00	0.00	0.00
5.1.2.8.02	Materiales de Seguridad Pública	15,312.00	0.00	0.00	15,312.00
5.1.2.8.02.01	Materiales para policía y tránsito	15,312.00	0.00	0.00	15,312.00
5.1.2.8.03	Prendas de Protección para Seguridad Pública y Nacional	0.00	0.00	0.00	0.00
5.1.2.8.03.01	Prendas de Protección para Seguridad Pública	0.00	0.00	0.00	0.00
5.1.2.9	Herramientas, Refacciones y Accesorios Menores	94,910.73	4,875.00	0.00	99,785.73
5.1.2.9.01	Herramientas Menores	40,851.52	0.00	0.00	40,851.52
5.1.2.9.01.01	Refacciones, accesorios y herramientas	40,851.52	0.00	0.00	40,851.52
5.1.2.9.01.02	Materia para talleres	0.00	0.00	0.00	0.00
5.1.2.9.02	Refacciones y Accesorios Menores de Edificios	0.00	0.00	0.00	0.00
5.1.2.9.03	Refacciones y Accesorios Menores de Mobiliario y Equipo de Administración, Educativo y Recreativo	0.00	0.00	0.00	0.00
5.1.2.9.04	Refacciones y Accesorios Menores de Equipo de Cómputo y Tecnologías de la Información	0.00	0.00	0.00	0.00
5.1.2.9.04.01	Refacciones y Accesorios de equipo de cómputo	0.00	0.00	0.00	0.00
5.1.2.9.05	Refacciones y Accesorios Menores de Equipo e Instrumental Médico y de Laboratorio	0.00	0.00	0.00	0.00
5.1.2.9.06	Refacciones y Accesorios Menores de Equipo de Transporte	38,819.01	4,780.00	0.00	43,599.01
5.1.2.9.06.01	Neumáticos y cámaras	38,819.01	4,780.00	0.00	43,599.01
5.1.2.9.07	Refacciones y Accesorios Menores de Equipo de Defensa y Seguridad	458.20	0.00	0.00	458.20



H. AYUNTAMIENTO DE CHOCAMAN, VER.  
BALANZA DE COMPROBACIÓN AL 31 DE MAYO DE 2015



Código	Concepto	Saldo anterior	Debe	Haber	Saldo actual
5.1.2.9.07.01	Refacciones y Accesorios Menores de Equipo de Defensa y Seguridad	459.20	0.00	0.00	459.20
5.1.2.9.08	Refacciones y Accesorios Menores de Maquinaria y Otros Equipos	0.00	0.00	0.00	0.00
5.1.2.9.08.01	Material para mantenimiento de maquinaria y equipo	0.00	0.00	0.00	0.00
5.1.2.9.09	Refacciones y Accesorios Menores Otros Bienes Muebles	14,782.00	55.00	0.00	14,877.00
5.1.2.9.09.01	Materiales y suministros varios	14,782.00	55.00	0.00	14,877.00
5.1.3	Servicios Generales	1,248,207.76	514,999.50	0.00	1,763,207.26
5.1.3.1	Servicios Básicos	637,892.59	246,807.00	0.00	884,699.59
5.1.3.1.01	Energía Eléctrica	569,969.00	231,075.00	0.00	821,044.00
5.1.3.1.01.01	Servicio de energía eléctrica	375,483.34	167,890.00	0.00	543,373.34
5.1.3.1.01.02	Alumbrado público	214,485.66	63,185.00	0.00	277,670.66
5.1.3.1.02	Gas	0.00	0.00	0.00	0.00
5.1.3.1.03	Agua	0.00	0.00	0.00	0.00
5.1.3.1.03.01	Servicio de Agua potable	0.00	0.00	0.00	0.00
5.1.3.1.04	Telefonía Tradicional	18,550.00	6,184.00	0.00	24,734.00
5.1.3.1.04.01	Servicio telefónico convencional	18,550.00	6,184.00	0.00	24,734.00
5.1.3.1.05	Telefonía Celular	29,122.00	9,375.00	0.00	38,497.00
5.1.3.1.05.01	Servicio de telefonía celular	29,122.00	9,375.00	0.00	38,497.00
5.1.3.1.06	Servicios de Telecomunicaciones Y Satélites	0.00	0.00	0.00	0.00
5.1.3.1.06.01	Servicio de radiolocalización	0.00	0.00	0.00	0.00
5.1.3.1.06.02	Servicio de Telecomunicaciones	0.00	0.00	0.00	0.00
5.1.3.1.07	Servicios de Acceso de internet, Redes y Procesamiento de Información	0.00	0.00	0.00	0.00
5.1.3.1.07.01	Servicios de conducción de señales analógicas y digitales	0.00	0.00	0.00	0.00
5.1.3.1.08	Servicios Postales y Telegráficos	251.59	173.00	0.00	424.59
5.1.3.1.08.01	Servicio postal	0.00	173.00	0.00	173.00
5.1.3.1.08.02	Servicio telegráfico	0.00	0.00	0.00	0.00
5.1.3.1.08.03	Servicio de mensajería	251.59	0.00	0.00	251.59
5.1.3.1.09	Servicios Integrales y Otros Servicios	0.00	0.00	0.00	0.00
5.1.3.1.09.01	Contratación de otros servicios	0.00	0.00	0.00	0.00
5.1.3.2	Servicios de Arrendamiento	18,735.75	6,621.67	0.00	25,357.42
5.1.3.2.01	Arrendamiento de Terrenos	0.00	0.00	0.00	0.00
5.1.3.2.02	Arrendamiento de Edificios	0.00	0.00	0.00	0.00
5.1.3.2.02.01	Arrendamiento de Edificios y Locales	0.00	0.00	0.00	0.00
5.1.3.2.03	Arrendamiento de Mobiliario y Equipo de Administración, Educacional y Recreativo	18,735.75	6,621.67	0.00	25,357.42
5.1.3.2.03.01	Arrendamiento de equipo y bienes informáticos	0.00	0.00	0.00	0.00
5.1.3.2.03.02	Arrendamiento de equipo de fotocopiado	18,735.75	6,621.67	0.00	25,357.42
5.1.3.2.04	Arrendamiento de Equipo e Instrumental Médico y de Laboratorio	0.00	0.00	0.00	0.00
5.1.3.2.05	Arrendamiento de Equipo de Transporte	0.00	0.00	0.00	0.00
5.1.3.2.05.01	Arrendamiento de Equipo de Transporte para programas de seguridad pública	0.00	0.00	0.00	0.00
5.1.3.2.05.02	Arrendamiento de equipo de transporte para servicios y operación de programas públicos	0.00	0.00	0.00	0.00
5.1.3.2.05.03	Arrendamiento de equipo de transporte para servicios administrativos	0.00	0.00	0.00	0.00
5.1.3.2.05.04	Arrendamiento de equipo de transporte para desastres naturales	0.00	0.00	0.00	0.00
5.1.3.2.06	Arrendamiento de Maquinaria, Otros Equipos y Herramientas	0.00	0.00	0.00	0.00
5.1.3.2.06.01	Arrendamiento de Maquinaria, Otros Equipos y Herramientas	0.00	0.00	0.00	0.00
5.1.3.2.07	Arrendamiento de Activos Intangibles	0.00	0.00	0.00	0.00
5.1.3.2.08	Arrendamiento Financiero	0.00	0.00	0.00	0.00
5.1.3.2.09	Otros Arrendamientos	0.00	0.00	0.00	0.00
5.1.3.2.09.01	Otros Arrendamientos	0.00	0.00	0.00	0.00
5.1.3.3	Servicios Profesionales, Científicos, Técnicos y Otros Servicios	138,256.44	87,248.96	0.00	225,505.40
5.1.3.3.01	Servicios Legales, de Contabilidad, Auditoría y Relacionados	0.00	0.00	0.00	0.00
5.1.3.3.01.01	Asesorías asociadas a convenios o acuerdos	0.00	0.00	0.00	0.00
5.1.3.3.01.02	Asesorías por controversias	0.00	0.00	0.00	0.00
5.1.3.3.02	Servicios de Diseño, Arquitectura, Ingeniería y Actividades Relacionadas	0.00	0.00	0.00	0.00
5.1.3.3.03	Servicios de Consultoría Administrativa, Procesos, Técnica y en Tecnologías de la Información	9,105.00	1,148.00	0.00	10,253.00
5.1.3.3.03.01	Servicios de Informática	9,105.00	1,148.00	0.00	10,253.00
5.1.3.3.03.02	Servicios estadísticos y geográficos	0.00	0.00	0.00	0.00
5.1.3.3.04	Servicios de Capacitación	0.00	0.00	0.00	0.00
5.1.3.3.04.01	Servicios de Capacitación	0.00	0.00	0.00	0.00
5.1.3.3.05	Servicios de Investigación Científica y Desarrollo	0.00	0.00	0.00	0.00
5.1.3.3.06	Servicios de Apoyo Administrativo, Traducción, Fotocopiado e Impresión	0.00	0.00	0.00	0.00
5.1.3.3.07	Servicios de Protección y Seguridad	0.00	0.00	0.00	0.00
5.1.3.3.08	Servicios de Vigilancia	0.00	0.00	0.00	0.00
5.1.3.3.08.01	Servicios de Vigilancia	0.00	0.00	0.00	0.00
5.1.3.3.09	Servicios Profesionales, Científicos y Técnicos Integrales	129,151.44	86,100.98	0.00	215,252.40
5.1.3.3.09.01	Estudios Investigaciones y proyectos	129,151.44	86,100.98	0.00	215,252.40
5.1.3.4	Servicios Financieros, Bancarios y Comerciales	138,883.92	1,191.32	0.00	140,075.24
5.1.3.4.01	Servicios Financieros y Bancarios	7,426.32	1,191.32	0.00	8,617.64
5.1.3.4.01.01	Servicios bancarios y financieros	542.88	0.00	0.00	542.88
5.1.3.4.01.02	Intereses y comisiones	6,883.44	1,191.32	0.00	8,074.76
5.1.3.4.01.03	Avaluó técnico de predios	0.00	0.00	0.00	0.00
5.1.3.4.02	Servicios de Cobranza, Investigación Crediticia y Similar	0.00	0.00	0.00	0.00
5.1.3.4.03	Servicios de Recaudación, Traslado y Custodia de Valores	0.00	0.00	0.00	0.00
5.1.3.4.04	Seguros de Responsabilidad Patrimonial y Fianzas	0.00	0.00	0.00	0.00
5.1.3.4.05	Seguro de Bienes Patrimoniales	131,457.60	0.00	0.00	131,457.60
5.1.3.4.05.01	Seguro de Bienes Patrimoniales	131,457.60	0.00	0.00	131,457.60
5.1.3.4.06	Almacenaje, Embalaje y Envase	0.00	0.00	0.00	0.00
5.1.3.4.06.01	Almacenaje, Embalaje y Envase	0.00	0.00	0.00	0.00
5.1.3.4.07	Fletes y Maniobras	0.00	0.00	0.00	0.00
5.1.3.4.07.01	Fletes y Maniobras	0.00	0.00	0.00	0.00
5.1.3.4.08	Comisiones por Ventas	0.00	0.00	0.00	0.00



H. AYUNTAMIENTO DE CHOCAMAN, VER.  
BALANZA DE COMPROBACION AL 31 DE MAYO DE 2015



Código	Concepto	Saldo anterior	Debe	Haber	Saldo actual
5.1.3.4.09	Servicios Financieros, Bancarios y Comerciales Integrales	0.00	0.00	0.00	0.00
5.1.3.4.09.01	Otros servicios comerciales	0.00	0.00	0.00	0.00
5.1.3.5	Servicios de Instalación, Reparación, Mantenimiento y Conservación	84,341.89	82,439.20	0.00	166,781.09
5.1.3.5.01	Conservación y Mantenimiento Menor de inmuebles	27,804.60	16,403.00	0.00	44,207.60
5.1.3.5.01.01	Conservación y Mantenimiento de inmuebles(Edificios Públicos)	27,804.60	16,403.00	0.00	44,207.60
5.1.3.5.02	Instalación, Reparación y Mantenimiento de Mobiliario y Equipo de Administración, Educativo y Recreativo	6,888.43	1,406.00	0.00	8,274.43
5.1.3.5.02.01	Conservación y mantenimiento de equipo y mobiliario de administración	6,888.43	1,406.00	0.00	8,274.43
5.1.3.5.02.02	conservación y mantenimiento de otros	0.00	0.00	0.00	0.00
5.1.3.5.03	Instalación, Reparación y Mantenimiento de Equipo de Cómputo y Tecnología de la Información	0.00	3,712.00	0.00	3,712.00
5.1.3.5.03.01	Conservación y mantenimiento de bienes informáticos	0.00	3,712.00	0.00	3,712.00
5.1.3.5.04	Instalación, Reparación y Mantenimiento de Equipo e Instrumental Médico y de Laboratorio	0.00	0.00	0.00	0.00
5.1.3.5.04.01	Conservación y mantenimiento de equipos de hospitales	0.00	0.00	0.00	0.00
5.1.3.5.05	Reparación y Mantenimiento de Equipo de Transporte	49,668.86	60,918.20	0.00	110,587.06
5.1.3.5.05.01	Conservación y mantenimiento de vehículos adscritos a programas de seguridad pública	10,683.80	30,169.00	0.00	40,852.80
5.1.3.5.05.02	Conservación y mantenimiento de vehículos adscritos a servicios y operación de programas públicos	38,985.26	15,399.20	0.00	54,384.46
5.1.3.5.05.03	Conservación y mantenimiento de vehículos adscritos a servicios administrativos	0.00	15,350.00	0.00	15,350.00
5.1.3.5.06	Reparación y Mantenimiento de Equipo de Defensa y Seguridad	0.00	0.00	0.00	0.00
5.1.3.5.07	Instalación, Reparación y Mantenimiento de Maquinaria, Otros Equipos y Herramienta	0.00	0.00	0.00	0.00
5.1.3.5.07.01	Conservación y mantenimiento de maquinaria y equipo pesado	0.00	0.00	0.00	0.00
5.1.3.5.08	Servicios de Limpieza y Manejo de Desechos	0.00	0.00	0.00	0.00
5.1.3.5.08.01	Servicio de lavandería, limpieza e higiene	0.00	0.00	0.00	0.00
5.1.3.5.09	Servicios de Jardinería y Fumigación	0.00	0.00	0.00	0.00
5.1.3.5.09.01	Fumigación	0.00	0.00	0.00	0.00
5.1.3.6	Servicios de Comunicación Social y Públicos	19,333.89	5,959.50	0.00	25,293.39
5.1.3.6.01	Difusión por Radio, Televisión y Otros Medios de Mensajes sobre Programas y Actividades Gubernamentales	19,333.89	5,959.50	0.00	25,293.39
5.1.3.6.01.01	Publicaciones oficiales para difusión e información	0.00	0.00	0.00	0.00
5.1.3.6.01.02	Publicaciones oficiales para licitaciones públicas y trámites administrativos	0.00	0.00	0.00	0.00
5.1.3.6.01.03	Otros gastos de publicación, difusión e información	0.00	0.00	0.00	0.00
5.1.3.6.01.04	Impresiones	19,333.89	0.00	0.00	19,333.89
5.1.3.6.01.05	Difusión de mensajes sobre programas y actividades gubernamentales	0.00	0.00	0.00	0.00
5.1.3.6.02	Difusión por Radio, Televisión y Otros Medios de Mensajes Comerciales para Promover la Venta de Productos o Servicios	0.00	0.00	0.00	0.00
5.1.3.6.03	Servicios de Creatividad, Preproducción y Producción de Publicidad, Excepto Internet	0.00	0.00	0.00	0.00
5.1.3.6.04	Servicios de Revelado de Fotografías	0.00	0.00	0.00	0.00
5.1.3.6.04.01	Servicios de Revelado de Fotografías	0.00	0.00	0.00	0.00
5.1.3.6.05	Servicios de la Industria Filmica del Sonido y del Video	0.00	0.00	0.00	0.00
5.1.3.6.06	Servicio de Creación y Difusión de Contenido Exclusivamente a Través de Internet	0.00	0.00	0.00	0.00
5.1.3.6.06.01	Difusión de mensajes sobre programas y actividades gubernamentales a través de internet	0.00	0.00	0.00	0.00
5.1.3.6.09	Otros Servicios de Información	0.00	0.00	0.00	0.00
5.1.3.7	Servicios de Traslado y Viáticos	47,964.98	16,516.09	0.00	64,481.07
5.1.3.7.01	Pasajes Aéreos	0.00	0.00	0.00	0.00
5.1.3.7.01.01	Pasajes nacionales a servidores públicos	0.00	0.00	0.00	0.00
5.1.3.7.01.02	Pasajes internacionales a servidores públicos	0.00	0.00	0.00	0.00
5.1.3.7.02	Pasajes Terrestres	1,943.00	0.00	0.00	1,943.00
5.1.3.7.02.01	Pasajes nacionales a servidores públicos	1,943.00	0.00	0.00	1,943.00
5.1.3.7.02.02	Pasajes internacionales a servidores públicos	0.00	0.00	0.00	0.00
5.1.3.7.03	Pasajes Marítimos, Lacustres y Fluviales	0.00	0.00	0.00	0.00
5.1.3.7.04	Autotransporte	0.00	0.00	0.00	0.00
5.1.3.7.05	Viáticos en el País	46,021.98	16,516.09	0.00	62,538.07
5.1.3.7.05.01	Viáticos nacionales a servidores públicos	46,021.98	16,516.09	0.00	62,538.07
5.1.3.7.06	Viáticos en el Extranjero	0.00	0.00	0.00	0.00
5.1.3.7.06.01	Viáticos Internacionales a servidores públicos	0.00	0.00	0.00	0.00
5.1.3.7.07	Gastos de Instalación y Traslado de Menaje	0.00	0.00	0.00	0.00
5.1.3.7.08	Servicios Integrales de Traslado de Viáticos	0.00	0.00	0.00	0.00
5.1.3.7.09	Otros Servicios de Traslado y Hospedaje	0.00	0.00	0.00	0.00
5.1.3.7.09.01	Traslados locales	0.00	0.00	0.00	0.00
5.1.3.7.09.02	Hospedajes extraordinarios	0.00	0.00	0.00	0.00
5.1.3.8	Servicios Oficiales	107,252.88	68,215.76	0.00	175,468.64
5.1.3.8.01	Gastos de Ceremonial	9,675.40	2,350.00	0.00	12,025.40
5.1.3.8.01.01	Atención a visitantes	9,675.40	2,350.00	0.00	12,025.40
5.1.3.8.02	Gastos de Orden Social y Cultural	97,577.48	65,865.76	0.00	163,443.24
5.1.3.8.02.01	Espectáculos culturales	0.00	0.00	0.00	0.00
5.1.3.8.02.02	Actividades cívicas y festividades	97,577.48	65,865.76	0.00	163,443.24
5.1.3.8.03	Congresos y Convenciones	0.00	0.00	0.00	0.00
5.1.3.8.03.01	Congresos y Convenciones	0.00	0.00	0.00	0.00
5.1.3.8.04	Exposiciones	0.00	0.00	0.00	0.00
5.1.3.8.04.01	Exposiciones	0.00	0.00	0.00	0.00
5.1.3.8.05	Gastos de Representación	0.00	0.00	0.00	0.00
5.1.3.9	Otros Servicios Generales	55,545.42	0.00	0.00	55,545.42
5.1.3.9.01	Servicios Funerarios y de Cementerios	0.00	0.00	0.00	0.00
5.1.3.9.01.01	Servicios Funerarios y de Cementerios	0.00	0.00	0.00	0.00

XIII LEGISLATURA  
H. Congreso del Estado de Veraguas de Ignacio de la Llave  
23 JUN 2015  
RECIBIDO  
SECRETARIA DE FISCALIZACION  
DIPUTACION DE CAPACITACION, ARREBOZA, REGISTRO Y SUPERVISION DE MUNICIPIOS

Código	Concepto	Saldo anterior	Debe	Haber	Saldo actual
5.1.3.9.02	Impuestos y Derechos	37,404.84	0.00	0.00	37,404.84
5.1.3.9.02.01	Otros Impuestos, Derechos y cuotas	37,404.84	0.00	0.00	37,404.84
5.1.3.9.03	Impuestos y Derechos de Importación	0.00	0.00	0.00	0.00
5.1.3.9.04	Sentencias y Resoluciones por Autoridad Competente	0.00	0.00	0.00	0.00
5.1.3.9.05	Penas, Multas, Accesorios y Actualizaciones	0.00	0.00	0.00	0.00
5.1.3.9.06	Otros Gastos por Responsabilidades	0.00	0.00	0.00	0.00
5.1.3.9.06.01	Otros Gastos por Responsabilidades	0.00	0.00	0.00	0.00
5.1.3.9.07	Utilidades	0.00	0.00	0.00	0.00
5.1.3.9.08	Impuestos Sobre Nominas y Otros que se Deriven de una Relación Laboral	17,185.58	0.00	0.00	17,185.58
5.1.3.9.08.01	Impuestos sobre erogaciones por remuneraciones al trabajo personal	17,185.58	0.00	0.00	17,185.58
5.1.3.9.09	Otros Servicios Generales	955.00	0.00	0.00	955.00
5.1.3.9.09.01	Fondo Revolvente	0.00	0.00	0.00	0.00
5.2	Transferencias, Asignaciones, Subsidios y Otras Ayudas	84,165.43	40,357.77	0.00	124,523.20
5.2.1	Transferencias Internas y Asignaciones al Sector Público	0.00	0.00	0.00	0.00
5.2.1.1	Asignaciones al sector público	0.00	0.00	0.00	0.00
5.2.1.1.01	Asignaciones Presupuestarias al poder Ejecutivo	0.00	0.00	0.00	0.00
5.2.1.1.02	Asignaciones Presupuestarias al poder Legislativo	0.00	0.00	0.00	0.00
5.2.1.1.02.01	Poder Legislativo	0.00	0.00	0.00	0.00
5.2.1.1.03	Asignaciones Presupuestarias al poder Judicial	0.00	0.00	0.00	0.00
5.2.1.1.03.01	Poder Judicial	0.00	0.00	0.00	0.00
5.2.1.1.04	Asignaciones Presupuestarias a Órganos Autónomos	0.00	0.00	0.00	0.00
5.2.1.1.04.01	Instituto Electoral Veracruzano	0.00	0.00	0.00	0.00
5.2.1.1.04.02	Comisión Estatal de Derechos Humanos	0.00	0.00	0.00	0.00
5.2.1.1.04.03	Órgano de fiscalización Superior del Estado	0.00	0.00	0.00	0.00
5.2.1.1.04.04	Universidad Veracruzana subsidio Estatal	0.00	0.00	0.00	0.00
5.2.1.1.04.05	Universidad Veracruzana Subsidio Federal	0.00	0.00	0.00	0.00
5.2.1.1.04.06	Instituto Veracruzano de Acceso a la Información	0.00	0.00	0.00	0.00
5.2.1.1.04.07	Comisión Estatal para la Atención y Protección de los Periodistas	0.00	0.00	0.00	0.00
5.2.1.2	Transferencias internas al Sector Público	0.00	0.00	0.00	0.00
5.2.1.2.01	Transferencias Internas Otorgadas a Entidades Paraestatales no Empresariales y no Financieras	0.00	0.00	0.00	0.00
5.2.1.2.01.01	Subsidios a Entidades Gastos de Operación	0.00	0.00	0.00	0.00
5.2.1.2.01.02	Subsidios a Entidades Servicios Personales	0.00	0.00	0.00	0.00
5.2.1.2.02	Transferencias Internas Otorgadas a Entidades Paraestatales Empresariales y no Financieras	0.00	0.00	0.00	0.00
5.2.1.2.03	Transferencias Internas Otorgadas a Fideicomisos Públicos Empresariales y no Financieras	0.00	0.00	0.00	0.00
5.2.1.2.04	Transferencias Internas Otorgadas a Instituciones Paramunicipales Públicas Financieras	0.00	0.00	0.00	0.00
5.2.1.2.05	Transferencias Internas Otorgadas a Fideicomisos Públicos Financieros	0.00	0.00	0.00	0.00
5.2.2	Transferencias al resto del sector público	0.00	0.00	0.00	0.00
5.2.2.1	Transferencias a Entidades Paraestatales	0.00	0.00	0.00	0.00
5.2.2.1.01	Transferencias otorgadas a Entidades Paramunicipales no empresariales y no financieras	0.00	0.00	0.00	0.00
5.2.2.1.01.01	Servicios de Salud de Veracruz	0.00	0.00	0.00	0.00
5.2.2.1.01.02	Servicios de Salud de Federal (FASSA)	0.00	0.00	0.00	0.00
5.2.2.1.02	Transferencias otorgadas a Entidades Paramunicipales empresariales y no financieras	0.00	0.00	0.00	0.00
5.2.2.1.03	Transferencias otorgadas a Entidades Paramunicipales públicas financieras	0.00	0.00	0.00	0.00
5.2.2.2	Transferencias a Entidades Federativas y Municipios	0.00	0.00	0.00	0.00
5.2.2.2.01	Transferencias otorgadas a Entidades Federativas y Municipios	0.00	0.00	0.00	0.00
5.2.2.2.02	Transferencias a Fideicomisos de entidades Federativas y Municipios	0.00	0.00	0.00	0.00
5.2.2.2.02.01	Aportaciones a Fideicomisos Recursos Estatales	0.00	0.00	0.00	0.00
5.2.2.2.02.02	Aportaciones a Fideicomisos Recursos Federales	0.00	0.00	0.00	0.00
5.2.2.2.02.03	Aportaciones para el fondo de Seguridad Pública Recursos Estatales	0.00	0.00	0.00	0.00
5.2.2.2.02.04	Aportaciones para el fondo de Seguridad Pública Recursos Federales	0.00	0.00	0.00	0.00
5.2.3	Subsidios y Subvenciones	0.00	0.00	0.00	0.00
5.2.3.1	Subsidios	0.00	0.00	0.00	0.00
5.2.3.1.01	Subsidios a la Producción	0.00	0.00	0.00	0.00
5.2.3.1.02	Subsidio a la Distribución	0.00	0.00	0.00	0.00
5.2.3.1.03	Subsidio a la Inversión	0.00	0.00	0.00	0.00
5.2.3.1.04	Subsidios a la Prestación de Servicios Públicos	0.00	0.00	0.00	0.00
5.2.3.1.05	Subsidios para Cubrir Diferenciales de Tasas de Interés	0.00	0.00	0.00	0.00
5.2.3.1.06	Subsidios a la Vivienda	0.00	0.00	0.00	0.00
5.2.3.2	Subvenciones	0.00	0.00	0.00	0.00
5.2.3.2.01	Subvenciones al Consumo	0.00	0.00	0.00	0.00
5.2.3.2.01.01	Subvenciones a la Economía Familiar	0.00	0.00	0.00	0.00
5.2.4	Ayudas Sociales	84,165.43	40,357.77	0.00	124,523.20
5.2.4.1	Ayudas sociales a personas	74,165.43	40,357.77	0.00	114,523.20
5.2.4.1.01	Ayudas sociales a personas	74,165.43	40,357.77	0.00	114,523.20
5.2.4.1.01.01	Protección a Ancianos y Desvalidos	0.00	0.00	0.00	0.00
5.2.4.1.01.02	Servicios Médicos	31,467.14	15,680.00	0.00	47,147.14
5.2.4.1.01.03	Traslado de Personas	8,720.60	9,020.00	0.00	17,740.60
5.2.4.1.01.09	Otras ayudas sociales	33,977.69	15,657.77	0.00	49,635.46
5.2.4.2	Becas	0.00	0.00	0.00	0.00
5.2.4.2.01	Becas y Otras Ayudas para programas de capacitación	0.00	0.00	0.00	0.00
5.2.4.2.01.01	Becas	0.00	0.00	0.00	0.00
5.2.4.3	Ayudas Sociales a Instituciones	10,000.00	0.00	0.00	10,000.00
5.2.4.3.01	Ayudas Sociales a Instituciones de Enseñanza	10,000.00	0.00	0.00	10,000.00
5.2.4.3.01.01	Otros subsidios Educativos Recursos Estatales	10,000.00	0.00	0.00	10,000.00
5.2.4.3.01.02	Otros subsidios Educativos Recursos Federales	0.00	0.00	0.00	0.00
5.2.4.3.02	Ayudas Sociales a Actividades Científicas o académicas	0.00	0.00	0.00	0.00

Código	Concepto	Saldo anterior	Debe	Haber	Saldo actual
5.2.4.3.02.01	Subsidios culturales y científicos	0.00	0.00	0.00	0.00
5.2.4.3.03	Ayudas Sociales a Instituciones sin fines de lucro	0.00	0.00	0.00	0.00
5.2.4.3.03.01	Subsidios a instituciones	0.00	0.00	0.00	0.00
5.2.4.3.03.02	Apoyo a Representantes Obreros y Patronales	0.00	0.00	0.00	0.00
5.2.4.3.03.03	Subsidios a Agrupaciones	0.00	0.00	0.00	0.00
5.2.4.3.03.04	Subsidios a sindicatos	0.00	0.00	0.00	0.00
5.2.4.3.04	Ayudas sociales a cooperativas	0.00	0.00	0.00	0.00
5.2.4.3.05	Ayudas Sociales a Entidades de Interés Público	0.00	0.00	0.00	0.00
5.2.4.4	Ayudas Sociales por Desastres Naturales y Otros Siniestros	0.00	0.00	0.00	0.00
5.2.4.4.01	Ayudas Sociales por Desastres Naturales y Otros Siniestros	0.00	0.00	0.00	0.00
5.2.4.4.01.01	Ayudas Sociales por Desastres Naturales y Otros Siniestros	0.00	0.00	0.00	0.00
5.2.5	Pensiones y Jubilaciones	0.00	0.00	0.00	0.00
5.2.5.1	Pensiones	0.00	0.00	0.00	0.00
5.2.5.1.01	Pensiones	0.00	0.00	0.00	0.00
5.2.5.2	Jubilaciones	0.00	0.00	0.00	0.00
5.2.5.2.01	Jubilaciones	0.00	0.00	0.00	0.00
5.2.5.9	Otras Pensiones y jubilaciones	0.00	0.00	0.00	0.00
5.2.5.9.01	Otras Pensiones y Jubilaciones	0.00	0.00	0.00	0.00
5.2.6	Transferencias a Fideicomisos, Mandatos y Contratos Análogos	0.00	0.00	0.00	0.00
5.2.6.1	Transferencias a Fideicomisos, Mandatos y Contratos Análogos al Gobierno	0.00	0.00	0.00	0.00
5.2.6.1.01	Transferencias a Fideicomisos del Poder Ejecutivo	0.00	0.00	0.00	0.00
5.2.6.1.02	Transferencias a Fideicomisos del Poder Legislativo	0.00	0.00	0.00	0.00
5.2.6.1.03	Transferencias a Fideicomisos del Poder Judicial	0.00	0.00	0.00	0.00
5.2.6.2	Transferencias a Fideicomisos, Mandatos y Contratos Análogos a Entidades Paraestatales	0.00	0.00	0.00	0.00
5.2.6.2.01	Transferencias a Fideicomisos públicos de Entidades Paraestatales no empresariales y no financieras	0.00	0.00	0.00	0.00
5.2.6.2.02	Transferencias a Fideicomisos públicos de Entidades Paraestatales empresariales y no financieras	0.00	0.00	0.00	0.00
5.2.6.2.03	Transferencias a Fideicomisos de instituciones públicas financieras	0.00	0.00	0.00	0.00
5.2.7	Transferencias a la Seguridad Social	0.00	0.00	0.00	0.00
5.2.7.1	Transferencias por Obligaciones de Ley	0.00	0.00	0.00	0.00
5.2.8	Donativos	0.00	0.00	0.00	0.00
5.2.8.1	Donativos a Instituciones sin Fines de Lucro	0.00	0.00	0.00	0.00
5.2.8.1.01	Donativos a Instituciones sin Fines de Lucro	0.00	0.00	0.00	0.00
5.2.8.2	Donativos a Entidades Federativas y Municipios	0.00	0.00	0.00	0.00
5.2.8.2.01	Donativos a Entidades Federativas	0.00	0.00	0.00	0.00
5.2.8.3	Donativos a Fideicomiso, Mandatos y Contratos Análogos Privados	0.00	0.00	0.00	0.00
5.2.8.3.01	Donativos a Fideicomisos Privados	0.00	0.00	0.00	0.00
5.2.8.4	Donativos a Fideicomiso, Mandatos y Contratos Análogos Estatales	0.00	0.00	0.00	0.00
5.2.8.4.01	Donativos a Fideicomisos estatales	0.00	0.00	0.00	0.00
5.2.8.5	Donativos Internacionales	0.00	0.00	0.00	0.00
5.2.8.5.01	Donativos Internacionales	0.00	0.00	0.00	0.00
5.2.9	Transferencias al Exterior	0.00	0.00	0.00	0.00
5.2.9.1	Transferencias al Exterior a Gobiernos Extranjeros y Organismos Internacionales	0.00	0.00	0.00	0.00
5.2.9.1.01	Transferencias para Gobiernos Extranjeros	0.00	0.00	0.00	0.00
5.2.9.1.02	Transferencias para organismos internacionales	0.00	0.00	0.00	0.00
5.2.9.2	Transferencias al Sector Privado Externo	0.00	0.00	0.00	0.00
5.2.9.2.01	Transferencias al Sector Privado Externo	0.00	0.00	0.00	0.00
5.3	Participaciones y Aportaciones	0.00	0.00	0.00	0.00
5.3.1	Participaciones	0.00	0.00	0.00	0.00
5.3.1.1	Participaciones de la Federación a Entidades Federativas y Municipios	0.00	0.00	0.00	0.00
5.3.1.1.01	Fondo General de Participaciones	0.00	0.00	0.00	0.00
5.3.1.1.01.01	Participaciones a Municipios	0.00	0.00	0.00	0.00
5.3.1.1.02	Fondo de Fomento Municipal	0.00	0.00	0.00	0.00
5.3.1.1.02.01	Fondo de Fomento Municipal	0.00	0.00	0.00	0.00
5.3.1.1.03	Otros conceptos participables de la federación a entidades federativas	0.00	0.00	0.00	0.00
5.3.1.1.04	Otros conceptos participables de la federación a municipios	0.00	0.00	0.00	0.00
5.3.1.1.05	Convenios de colaboración administrativa	0.00	0.00	0.00	0.00
5.3.1.1.05.01	Participaciones por Tenenda	0.00	0.00	0.00	0.00
5.3.1.1.05.02	Participaciones por ISAN	0.00	0.00	0.00	0.00
5.3.1.1.05.03	Incentivos a la venta final de gasolina y diesel	0.00	0.00	0.00	0.00
5.3.1.2	Participaciones de las Entidades Federativas a los Municipios	0.00	0.00	0.00	0.00
5.3.1.2.01	Participaciones de las Entidades Federativas a los Municipios	0.00	0.00	0.00	0.00
5.3.1.2.01.01	Fondo Especial IEPS	0.00	0.00	0.00	0.00
5.3.1.2.01.02	Fondo de Compensación del ISAN	0.00	0.00	0.00	0.00
5.3.1.2.01.03	Fondo de Fiscalización	0.00	0.00	0.00	0.00
5.3.1.2.01.04	Fondo de Extracción de Hidrocarburos	0.00	0.00	0.00	0.00
5.3.1.2.01.05	Fondo de Compensación (FOCO)	0.00	0.00	0.00	0.00
5.3.2	Aportaciones	0.00	0.00	0.00	0.00
5.3.2.1	Aportaciones de la Federación a Entidades Federativas y Municipios	0.00	0.00	0.00	0.00
5.3.2.1.01	Aportaciones de la Federación a Entidades Federativas	0.00	0.00	0.00	0.00
5.3.2.1.02	Aportaciones de la Federación a Municipios	0.00	0.00	0.00	0.00
5.3.2.1.02.01	Fondo para el Fortalecimiento de los Municipios	0.00	0.00	0.00	0.00
5.3.2.1.02.02	Fondo para la Infraestructura Social Municipal	0.00	0.00	0.00	0.00
5.3.2.1.03	Aportaciones Previstas en leyes y decretos al sistema de protección social	0.00	0.00	0.00	0.00
5.3.2.1.04	Aportaciones Previstas en leyes y decretos compensatorias a entidades federativas y municipios	0.00	0.00	0.00	0.00
5.3.2.2	Aportaciones de las Entidades Federativas a los Municipios	0.00	0.00	0.00	0.00
5.3.2.2.01	Aportaciones de las Entidades Federativas a los Municipios	0.00	0.00	0.00	0.00
5.3.2.2.01.01	Aportaciones Estatales a Municipios para el pago de Alumbrado Público	0.00	0.00	0.00	0.00

Código	Concepto	Saldo anterior	Debe	Haber	Saldo actual
5.3.2.2.01.02	Otras Aportaciones del Estado a los Municipios	0.00	0.00	0.00	0.00
5.3.2.2.01.03	Subsidios a Municipios	0.00	0.00	0.00	0.00
5.3.3	Convenios	0.00	0.00	0.00	0.00
5.3.3.1	Convenios de Reasignación	0.00	0.00	0.00	0.00
5.3.3.1.01	Convenios de Reasignación	0.00	0.00	0.00	0.00
5.3.3.2	Convenios de Descentralización y Otros	0.00	0.00	0.00	0.00
5.3.3.2.01	Convenios de Descentralización	0.00	0.00	0.00	0.00
5.3.3.2.02	Otros Convenios	0.00	0.00	0.00	0.00
5.3.3.2.02.01	Fondo de Subsidios a Municipios de Seguridad Pública	0.00	0.00	0.00	0.00
5.4	Intereses, Comisiones y Otros Gastos de la Deuda Pública	230,172.79	67,398.70	0.00	297,571.49
5.4.1	Intereses de la Deuda Pública	42,460.44	13,531.96	0.00	55,992.40
5.4.1.1	Intereses de la Deuda Pública Interna	42,460.44	13,531.96	0.00	55,992.40
5.4.1.1.01	Intereses de la Deuda Interna con Instituciones de Crédito	42,460.44	13,531.96	0.00	55,992.40
5.4.1.1.01.01	Intereses de la Deuda Interna con instituciones de crédito	42,460.44	13,531.96	0.00	55,992.40
5.4.1.1.02	Intereses Derivados de la Colocación de Títulos y Valores	0.00	0.00	0.00	0.00
5.4.1.1.03	Intereses por Arrendamientos Financieros Nacionales	0.00	0.00	0.00	0.00
5.4.1.2	Intereses de la Deuda Pública Externa	0.00	0.00	0.00	0.00
5.4.1.2.01	Intereses de la Deuda Externa con Instituciones de Crédito	0.00	0.00	0.00	0.00
5.4.1.2.02	Intereses de la Deuda con Organismos Financieros Internacionales	0.00	0.00	0.00	0.00
5.4.1.2.03	Intereses de la Deuda Bilateral	0.00	0.00	0.00	0.00
5.4.1.2.04	Intereses Derivados de la Colocación de Títulos y Valores en el Exterior	0.00	0.00	0.00	0.00
5.4.1.2.05	Intereses por Arrendamientos Financieros Internacionales	0.00	0.00	0.00	0.00
5.4.2	Comisiones de la Deuda Pública	0.00	0.00	0.00	0.00
5.4.2.1	Comisiones de la Deuda Pública Interna	0.00	0.00	0.00	0.00
5.4.2.1.01	Comisiones de la Deuda Pública Interna	0.00	0.00	0.00	0.00
5.4.2.1.01.01	Comisiones de la Deuda Pública Interna	0.00	0.00	0.00	0.00
5.4.2.2	Comisiones de la Deuda Pública Externa	0.00	0.00	0.00	0.00
5.4.2.2.01	Comisiones de la Deuda Pública Externa	0.00	0.00	0.00	0.00
5.4.3	Gastos de la Deuda Pública	187,712.35	53,866.74	0.00	241,579.09
5.4.3.1	Gastos de la Deuda Pública Interna	187,712.35	53,866.74	0.00	241,579.09
5.4.3.1.01	Gastos de la Deuda Pública Interna	187,712.35	53,866.74	0.00	241,579.09
5.4.3.2	Gastos de la Deuda Pública Externa	0.00	0.00	0.00	0.00
5.4.3.2.01	Gastos de la Deuda Pública Externa	0.00	0.00	0.00	0.00
5.4.4	Costo por Coberturas	0.00	0.00	0.00	0.00
5.4.4.1	Costos por Coberturas	0.00	0.00	0.00	0.00
5.4.4.1.01	Costos por Cobertura de la Deuda Pública Interna	0.00	0.00	0.00	0.00
5.4.5	Apoyos Financieros	0.00	0.00	0.00	0.00
5.4.5.1	Apoyos Financieros a Intermediarios	0.00	0.00	0.00	0.00
5.4.5.1.01	Apoyos a intermediarios financieros	0.00	0.00	0.00	0.00
5.4.5.2	Apoyo Financieros a Ahorradores y Deudores del Sistema Financiero Nacional	0.00	0.00	0.00	0.00
5.4.5.2.01	Apoyos a ahorradores y deudores del sistema financiero nacional	0.00	0.00	0.00	0.00
5.5	Otros Gastos y Pérdidas Extraordinarias	0.00	0.00	0.00	0.00
5.5.1	Estimaciones, Depreciaciones, Deterioros, Obsolescencia y Amortizaciones	0.00	0.00	0.00	0.00
5.5.1.1	Estimaciones por Pérdida o Deterioro de Activos Circulantes	0.00	0.00	0.00	0.00
5.5.1.1.01	Estimaciones para cuentas incobrables por derechos a recibir efectivo o equivalentes	0.00	0.00	0.00	0.00
5.5.1.1.02	Estimaciones por deterioro de inventarios	0.00	0.00	0.00	0.00
5.5.1.2	Estimaciones por Pérdida o Deterioro de Activo no Circulante	0.00	0.00	0.00	0.00
5.5.1.2.01	Estimaciones por pérdida de cuentas incobrables de documentos por cobrar a largo plazo	0.00	0.00	0.00	0.00
5.5.1.2.02	Estimaciones por pérdida de cuentas incobrables de deudores diversos por cobrar a largo plazo	0.00	0.00	0.00	0.00
5.5.1.2.03	Estimaciones por pérdida de cuentas incobrables de ingresos por cobrar a largo plazo	0.00	0.00	0.00	0.00
5.5.1.2.04	Estimaciones por pérdida de cuentas incobrables por préstamos otorgados a largo plazo	0.00	0.00	0.00	0.00
5.5.1.2.09	Estimaciones por pérdida de otras cuentas incobrables de préstamos otorgados a largo plazo	0.00	0.00	0.00	0.00
5.5.1.3	Depreciación de Bienes Inmuebles	0.00	0.00	0.00	0.00
5.5.1.3.01	Depreciación acumulada de viviendas	0.00	0.00	0.00	0.00
5.5.1.3.02	Depreciación acumulada de edificios no habitacionales	0.00	0.00	0.00	0.00
5.5.1.4	Depreciación de infraestructura	0.00	0.00	0.00	0.00
5.5.1.4.01	Depreciación acumulada de infraestructura	0.00	0.00	0.00	0.00
5.5.1.5	Depreciación de Bienes Muebles	0.00	0.00	0.00	0.00
5.5.1.5.01	Depreciación acumulada de mobiliario y equipo de administración	0.00	0.00	0.00	0.00
5.5.1.5.02	Depreciación acumulada de mobiliario y equipo de educacional y recreativo	0.00	0.00	0.00	0.00
5.5.1.5.03	Depreciación acumulada de equipo e instrumental médico y de laboratorio	0.00	0.00	0.00	0.00
5.5.1.5.04	Depreciación acumulada de equipo de transporte	0.00	0.00	0.00	0.00
5.5.1.5.05	Depreciación acumulada de equipo de defensa y seguridad	0.00	0.00	0.00	0.00
5.5.1.5.06	Depreciación acumulada de maquinaria, otros equipos y herramientas	0.00	0.00	0.00	0.00
5.5.1.5.07	Depreciación acumulada de colecciones, obras de arte y objetos valiosos	0.00	0.00	0.00	0.00
5.5.1.6	Deterioro de los Activos Biológicos	0.00	0.00	0.00	0.00
5.5.1.6.01	Deterioro de los Activos Biológicos	0.00	0.00	0.00	0.00
5.5.1.7	Amortización de Activos Intangibles	0.00	0.00	0.00	0.00
5.5.1.7.01	Amortización acumulada de software	0.00	0.00	0.00	0.00
5.5.1.7.02	Amortización acumulada de patentes, marcas y derechos	0.00	0.00	0.00	0.00
5.5.1.7.03	Amortización acumulada de concesiones y franquicias	0.00	0.00	0.00	0.00
5.5.1.7.04	Amortización acumulada de licencias	0.00	0.00	0.00	0.00
5.5.1.7.05	Amortización acumulada de otros activos intangibles	0.00	0.00	0.00	0.00
5.5.2	Provisiones	0.00	0.00	0.00	0.00
5.5.2.1	Provisiones de Pasivos a Corto Plazo	0.00	0.00	0.00	0.00
5.5.2.1.01	Provisión para demandas y juicios a corto plazo	0.00	0.00	0.00	0.00



H. AYUNTAMIENTO DE CHOCAMAN, VER.  
BALANZA DE COMPROBACIÓN AL 31 DE MAYO DE 2015



Código	Concepto	Saldo anterior	Debe	Haber	Saldo actual
5.5.2.1.02	Provisión para contingencias a corto plazo	0.00	0.00	0.00	0.00
5.5.2.1.09	Otras Provisiones a corto plazo	0.00	0.00	0.00	0.00
5.5.2.2	Provisiones de Pasivos a Largo Plazo	0.00	0.00	0.00	0.00
5.5.2.2.01	Provisiones para demandas y juicios a largo plazo	0.00	0.00	0.00	0.00
5.5.2.2.02	Provisión para pensiones a largo plazo	0.00	0.00	0.00	0.00
5.5.2.2.03	Provisión para contingencias a largo plazo	0.00	0.00	0.00	0.00
5.5.2.2.09	Otras provisiones a largo plazo	0.00	0.00	0.00	0.00
5.5.3	Disminución de Inventarios	0.00	0.00	0.00	0.00
5.5.3.1	Disminución de Inventarios de Mercancías para Venta	0.00	0.00	0.00	0.00
5.5.3.1.01	Disminución de Inventarios de Mercancías para Venta	0.00	0.00	0.00	0.00
5.5.3.2	Disminución de Inventarios de Mercancías Terminadas	0.00	0.00	0.00	0.00
5.5.3.2.01	Disminución de Inventarios de Mercancías Terminadas	0.00	0.00	0.00	0.00
5.5.3.3	Disminución de Inventarios de Mercancías en Proceso de Elaboración	0.00	0.00	0.00	0.00
5.5.3.3.01	Disminución de Inventarios de Mercancías en Proceso de Elaboración	0.00	0.00	0.00	0.00
5.5.3.4	Disminución de inventarios de Materias Primas, Materiales y Suministros para Producción	0.00	0.00	0.00	0.00
5.5.3.4.01	Productos alimenticios agropecuarios y forestales adquiridos como materia prima	0.00	0.00	0.00	0.00
5.5.3.4.02	Insumos textiles adquiridos como materia prima	0.00	0.00	0.00	0.00
5.5.3.4.03	Productos de papel cartón e impresos adquiridos como materia prima	0.00	0.00	0.00	0.00
5.5.3.4.04	Combustibles, lubricantes y aditivos adquiridos como materia prima	0.00	0.00	0.00	0.00
5.5.3.4.05	Productos químicos, farmacéuticos y de laboratorio adquiridos como materia prima.	0.00	0.00	0.00	0.00
5.5.3.4.06	Productos metálicos y a base de minerales no metálicos, adquiridos como materia prima	0.00	0.00	0.00	0.00
5.5.3.4.07	Productos de cuero, piel, plástico y hule adquiridos como materia prima	0.00	0.00	0.00	0.00
5.5.3.4.09	Otros productos en mercancías adquiridos como materia prima	0.00	0.00	0.00	0.00
5.5.3.5	Disminución de Almacén de Materiales y Suministros de Consumo	0.00	0.00	0.00	0.00
5.5.3.5.01	Materiales de administración, emisión de documentos y artículos oficiales	0.00	0.00	0.00	0.00
5.5.3.5.02	Alimentos y utensilios	0.00	0.00	0.00	0.00
5.5.3.5.03	Materiales y artículos de construcción y de reparación	0.00	0.00	0.00	0.00
5.5.3.5.04	Productos químicos, farmacéuticos y de laboratorio	0.00	0.00	0.00	0.00
5.5.3.5.05	Combustibles, lubricantes y aditivos	0.00	0.00	0.00	0.00
5.5.3.5.06	Vestuario, blancos, prendas de protección y artículos deportivos.	0.00	0.00	0.00	0.00
5.5.3.5.07	Materiales y suministros de Seguridad	0.00	0.00	0.00	0.00
5.5.3.5.08	Herramientas, refacciones y accesorios menores para consumo	0.00	0.00	0.00	0.00
5.5.4	Aumento por insuficiencia de Estimaciones por Pérdida o Deterioro u Obsolescencia	0.00	0.00	0.00	0.00
5.5.4.1	Aumento por insuficiencia de Estimaciones por Pérdida o Deterioro u Obsolescencia	0.00	0.00	0.00	0.00
5.5.4.1.01	Aumento por insuficiencia de Estimaciones por Pérdida o Deterioro u Obsolescencia	0.00	0.00	0.00	0.00
5.5.5	Aumento por insuficiencia de Provisiones	0.00	0.00	0.00	0.00
5.5.5.1	Aumento por insuficiencia de Provisiones	0.00	0.00	0.00	0.00
5.5.5.1.01	Aumento por insuficiencia de Provisiones	0.00	0.00	0.00	0.00
5.5.9	Otros Gastos	0.00	0.00	0.00	0.00
5.5.9.1	Gastos de Ejercicios Anteriores	0.00	0.00	0.00	0.00
5.5.9.1.01	Adeudos de Ejercicios fiscales anteriores	0.00	0.00	0.00	0.00
5.5.9.2	Pérdidas por Responsabilidades	0.00	0.00	0.00	0.00
5.5.9.2.01	Pérdidas por Responsabilidades	0.00	0.00	0.00	0.00
5.5.9.3	Bonificaciones y Descuentos Otorgados	0.00	0.00	0.00	0.00
5.5.9.3.01	Bonificaciones y Descuentos Otorgados	0.00	0.00	0.00	0.00
5.5.9.4	Diferencias por Tipo de Cambio Negativas en Efectivo y Equivalentes	0.00	0.00	0.00	0.00
5.5.9.4.01	Diferencias por Tipo de Cambio Negativas en Efectivo y Equivalentes	0.00	0.00	0.00	0.00
5.5.9.5	Diferencias de Cotizaciones Negativas en Valores Negociables	0.00	0.00	0.00	0.00
5.5.9.5.01	Diferencias de Cotizaciones Negativas en Valores Negociables	0.00	0.00	0.00	0.00
5.5.9.6	Resultado por Posición Monetaria	0.00	0.00	0.00	0.00
5.5.9.6.01	Resultado por Posición Monetaria	0.00	0.00	0.00	0.00
5.5.9.7	Pérdidas por Participación Patrimonial	0.00	0.00	0.00	0.00
5.5.9.7.01	Pérdidas por Participación Patrimonial	0.00	0.00	0.00	0.00
5.5.9.9	Otros Gastos Varios	0.00	0.00	0.00	0.00
5.5.9.9.01	Otros Gastos Varios	0.00	0.00	0.00	0.00
5.6	Inversión Pública	0.00	290,151.61	0.00	290,151.61
5.6.1	Inversión Pública no capitalizable	0.00	290,151.61	0.00	290,151.61
5.6.1.1	Construcción en Bienes no capitalizable	0.00	290,151.61	0.00	290,151.61
6	Cuentas de Cierre Contable	0.00	0.00	0.00	0.00
6.1	Resumen de Ingresos y Gastos	0.00	0.00	0.00	0.00
6.1.1	Resumen de Ingresos y Gastos	0.00	0.00	0.00	0.00
6.1.1.1	Resumen de Ingresos y Gastos	0.00	0.00	0.00	0.00
6.1.1.1.01	Resumen de Ingresos y Gastos	0.00	0.00	0.00	0.00
6.2	Ahorro de la Gestión	0.00	0.00	0.00	0.00
6.2.1	Ahorro de la Gestión	0.00	0.00	0.00	0.00
6.2.1.1	Ahorro de la Gestión	0.00	0.00	0.00	0.00
6.2.1.1.01	Ahorro de la Gestión	0.00	0.00	0.00	0.00
6.3	Desahorro de la Gestión	0.00	0.00	0.00	0.00
6.3.1	Desahorro de la Gestión	0.00	0.00	0.00	0.00
6.3.1.1	Desahorro de la Gestión	0.00	0.00	0.00	0.00
6.3.1.1.01	Desahorro de la Gestión	0.00	0.00	0.00	0.00
7	Cuentas de Orden Contables	0.00	0.00	0.00	0.00
7.1	Valores	0.00	0.00	0.00	0.00
7.1.1	Valores en Custodia	0.00	0.00	0.00	0.00
7.1.1.1	Valores en Custodia	0.00	0.00	0.00	0.00



H. AYUNTAMIENTO DE CHOCAMÁN, VER.  
BALANZA DE COMPROBACIÓN AL 31 DE MAYO DE 2015



Código	Concepto	Saldo anterior	Debe	Haber	Saldo actual
7.1.1.01	Valores en Custodia	0.00	0.00	0.00	0.00
7.1.2	Custodia de Valores	0.00	0.00	0.00	0.00
7.1.2.1	Custodia de Valores	0.00	0.00	0.00	0.00
7.1.2.1.01	Custodia de Valores	0.00	0.00	0.00	0.00
7.1.3	Instrumentos de Crédito Prestados a Formadores de Mercado	0.00	0.00	0.00	0.00
7.1.3.1	Instrumentos de Crédito Prestados a Formadores de Mercado	0.00	0.00	0.00	0.00
7.1.4	Préstamos de Instrumentos de Crédito a Formadores de Mercado y su Garantía	0.00	0.00	0.00	0.00
7.1.4.1	Préstamos de Instrumentos de Crédito a Formadores de Mercado y su Garantía	0.00	0.00	0.00	0.00
7.1.5	Instrumentos de Crédito Recibidos en Garantía de los Formadores de Mercado	0.00	0.00	0.00	0.00
7.1.5.1	Instrumentos de Crédito Recibidos en Garantía de los Formadores de Mercado	0.00	0.00	0.00	0.00
7.1.6	Garantía de Créditos Recibidos de los Formadores de Mercado	0.00	0.00	0.00	0.00
7.1.6.1	Garantía de Créditos Recibidos de los Formadores de Mercado	0.00	0.00	0.00	0.00
7.2	Emisión de Obligaciones	0.00	0.00	0.00	0.00
7.2.1	Autorización para la Emisión de Bonos, Títulos y Valores de la Deuda Pública Interna	0.00	0.00	0.00	0.00
7.2.1.1	Autorización para la Emisión de Bonos, Títulos y Valores de la Deuda Pública Interna	0.00	0.00	0.00	0.00
7.2.1.1.01	Autorización para la Emisión de Bonos, Títulos y Valores de la Deuda Pública Interna	0.00	0.00	0.00	0.00
7.2.2	Autorización para la Emisión de Bonos, Títulos y Valores de la Deuda Pública Externa	0.00	0.00	0.00	0.00
7.2.2.1	Autorización para la Emisión de Bonos, Títulos y Valores de la Deuda Pública Externa	0.00	0.00	0.00	0.00
7.2.2.1.01	Autorización para la Emisión de Bonos, Títulos y Valores de la Deuda Pública Externa	0.00	0.00	0.00	0.00
7.2.3	Emisiones Autorizadas de la Deuda Pública Interna y Externa	0.00	0.00	0.00	0.00
7.2.3.1	Emisiones Autorizadas de la Deuda Pública Interna y Externa	0.00	0.00	0.00	0.00
7.2.3.1.01	Emisiones Autorizadas de la Deuda Pública Interna y Externa	0.00	0.00	0.00	0.00
7.2.4	Suscripción de Contratos de Préstamos y Otras Obligaciones de la Deuda Pública Interna	0.00	0.00	0.00	0.00
7.2.4.1	Suscripción de Contratos de Préstamos y Otras Obligaciones de la Deuda Pública Interna	0.00	0.00	0.00	0.00
7.2.4.1.01	Suscripción de Contratos de Préstamos y Otras Obligaciones de la Deuda Pública Interna	0.00	0.00	0.00	0.00
7.2.5	Suscripción de Contratos de Préstamos y Otras Obligaciones de la Deuda Pública Externa	0.00	0.00	0.00	0.00
7.2.5.1	Suscripción de Contratos de Préstamos y Otras Obligaciones de la Deuda Pública Externa	0.00	0.00	0.00	0.00
7.2.5.1.01	Suscripción de Contratos de Préstamos y Otras Obligaciones de la Deuda Pública Externa	0.00	0.00	0.00	0.00
7.2.6	Contratos de Préstamos y Otras Obligaciones de la Deuda Pública Interna y Externa	0.00	0.00	0.00	0.00
7.2.6.1	Contratos de Préstamos y Otras Obligaciones de la Deuda Pública Interna y Externa	0.00	0.00	0.00	0.00
7.2.6.1.01	Contratos de Préstamos y Otras Obligaciones de la Deuda Pública Interna y Externa	0.00	0.00	0.00	0.00
7.3	Avales y Garantías	0.00	0.00	0.00	0.00
7.3.1	Avales Autorizados	0.00	0.00	0.00	0.00
7.3.1.1	Avales Autorizados	0.00	0.00	0.00	0.00
7.3.1.1.01	Avales Autorizados	0.00	0.00	0.00	0.00
7.3.2	Avales Firmados	0.00	0.00	0.00	0.00
7.3.2.1	Avales Firmados	0.00	0.00	0.00	0.00
7.3.2.1.01	Avales Firmados	0.00	0.00	0.00	0.00
7.3.3	Fianzas y Garantías Recibidas por Deudas a Cobrar	0.00	0.00	0.00	0.00
7.3.3.1	Fianzas y Garantías Recibidas por Deudas a Cobrar	0.00	0.00	0.00	0.00
7.3.3.1.01	Fianzas y Garantías Recibidas por Deudas a Cobrar	0.00	0.00	0.00	0.00
7.3.4	Fianzas y Garantías Recibidas	0.00	0.00	0.00	0.00
7.3.4.1	Fianzas y Garantías Recibidas	0.00	0.00	0.00	0.00
7.3.4.1.01	Fianzas y Garantías Recibidas	0.00	0.00	0.00	0.00
7.3.5	Fianzas Otorgadas para Respaldo Obligaciones no Fiscales del Gobierno	0.00	0.00	0.00	0.00
7.3.5.1	Fianzas Otorgadas para Respaldo Obligaciones no Fiscales del Gobierno	0.00	0.00	0.00	0.00
7.3.5.1.01	Fianzas Otorgadas para Respaldo Obligaciones no Fiscales del Gobierno	0.00	0.00	0.00	0.00
7.3.6	Fianzas Otorgadas del Gobierno para Respaldo Obligaciones no Fiscales	0.00	0.00	0.00	0.00
7.3.6.1	Fianzas Otorgadas del Gobierno para Respaldo Obligaciones no Fiscales	0.00	0.00	0.00	0.00
7.3.6.1.01	Fianzas Otorgadas del Gobierno para Respaldo Obligaciones no Fiscales	0.00	0.00	0.00	0.00
7.4	Juicios	0.00	0.00	0.00	0.00
7.4.1	Demandas Judicial en Proceso de Resolución	0.00	0.00	0.00	0.00
7.4.1.1	Demandas Judicial en Proceso de Resolución	0.00	0.00	0.00	0.00
7.4.1.1.01	Demandas Judicial en Proceso de Resolución	0.00	0.00	0.00	0.00
7.4.2	Resolución de Demandas en Proceso Judicial	0.00	0.00	0.00	0.00
7.4.2.1	Resolución de Demandas en Proceso Judicial	0.00	0.00	0.00	0.00
7.4.2.1.01	Resolución de Demandas en Proceso Judicial	0.00	0.00	0.00	0.00
7.5	Inversión Mediante Proyectos para Prestación de Servicios (PPS) y Similares	0.00	0.00	0.00	0.00
7.5.1	Contratos para Inversión Mediante Proyectos para Prestación de Servicios (PPS) y Similares	0.00	0.00	0.00	0.00
7.5.1.1	Contratos para Inversión Mediante Proyectos para Prestación de Servicios (PPS) y Similares	0.00	0.00	0.00	0.00
7.5.1.1.01	Contratos para Inversión Mediante Proyectos para Prestación de Servicios (PPS) y Similares	0.00	0.00	0.00	0.00



H. AYUNTAMIENTO DE CHOCAMAN, VER.  
BALANZA DE COMPROBACIÓN AL 31 DE MAYO DE 2015



Código	Concepto	Saldo anterior	Debe	Haber	Saldo actual
7.5.2	Inversión Pública Contratada Mediante Proyectos para Prestación de Servicios (PPS) y Similares	0.00	0.00	0.00	0.00
7.5.2.1	Inversión Pública Contratada Mediante Proyectos para Prestación de Servicios (PPS) y Similares	0.00	0.00	0.00	0.00
7.5.2.1.01	Inversión Pública Contratada Mediante Proyectos para Prestación de Servicios (PPS) y Similares	0.00	0.00	0.00	0.00
7.6	Bienes en Concesionados o en Comodatos	0.00	0.00	0.00	0.00
7.6.1	Bienes Bajo Contrato en Concesión	0.00	0.00	0.00	0.00
7.6.1.1	Bienes Bajo Contrato en Concesión	0.00	0.00	0.00	0.00
7.6.1.1.01	Bienes Bajo Contrato en Concesión	0.00	0.00	0.00	0.00
7.6.2	Contrato de Concesión por Bienes	0.00	0.00	0.00	0.00
7.6.2.1	Contrato de Concesión por Bienes	0.00	0.00	0.00	0.00
7.6.2.1.01	Contrato de Concesión por Bienes	0.00	0.00	0.00	0.00
7.6.3	Bienes Bajo Contrato en Comodato	0.00	0.00	0.00	0.00
7.6.3.1	Bienes Bajo Contrato en Comodato	0.00	0.00	0.00	0.00
7.6.3.1.01	Bienes Bajo Contrato en Comodato	0.00	0.00	0.00	0.00
7.6.4	Contrato de Comodato por Bienes	0.00	0.00	0.00	0.00
7.6.4.1	Contrato de Comodato por Bienes	0.00	0.00	0.00	0.00
7.6.4.1.01	Contrato de Comodato por Bienes	0.00	0.00	0.00	0.00
8	Cuentas de orden Presupuestarias	0.00	0.00	0.00	0.00
8.1	Ley de Ingresos	0.00	0.00	0.00	0.00
8.1.1	Ley de Ingresos Estimada	0.00	0.00	0.00	0.00
8.1.2	Ley de Ingresos por Ejecutar	0.00	0.00	0.00	0.00
8.1.3	Modificaciones a la Ley de Ingresos Estimada	0.00	0.00	0.00	0.00
8.1.4	Ley de Ingresos Devengada	0.00	0.00	0.00	0.00
8.1.5	Ley de Ingresos Recaudada	0.00	0.00	0.00	0.00
8.2	Presupuesto de Egresos	0.00	0.00	0.00	0.00
8.2.1	Presupuesto de Egresos Aprobado	0.00	0.00	0.00	0.00
8.2.2	Presupuesto de Egresos Por Ejercer	0.00	0.00	0.00	0.00
8.2.3	Modificaciones al Presupuesto de Egresos Aprobado	0.00	0.00	0.00	0.00
8.2.4	Presupuesto de Egresos Comprometido	0.00	0.00	0.00	0.00
8.2.5	Presupuesto de Egresos Devengado	0.00	0.00	0.00	0.00
8.2.6	Presupuesto de Egresos Ejercido	0.00	0.00	0.00	0.00
8.2.7	Presupuesto de Egresos Pagado	0.00	0.00	0.00	0.00
9	Cuentas de cierre Presupuestario	0.00	0.00	0.00	0.00
9.1	Superávit Financiero	0.00	0.00	0.00	0.00
9.1.1	Superávit Financiero	0.00	0.00	0.00	0.00
9.1.1.1	Superávit Financiero	0.00	0.00	0.00	0.00
9.1.1.1.01	Superávit Financiero	0.00	0.00	0.00	0.00
9.2	Déficit Financiero	0.00	0.00	0.00	0.00
9.2.1	Déficit Financiero	0.00	0.00	0.00	0.00
9.2.1.1	Déficit Financiero	0.00	0.00	0.00	0.00
9.2.1.1.01	Déficit Financiero	0.00	0.00	0.00	0.00
9.3	Adeudos de Ejercicios Fiscales Anteriores	0.00	0.00	0.00	0.00
9.3.1	Adeudos de Ejercicios Fiscales Anteriores	0.00	0.00	0.00	0.00
9.3.1.1	Adeudos de Ejercicios Fiscales Anteriores	0.00	0.00	0.00	0.00
9.3.1.1.01	Adeudos de Ejercicios Fiscales Anteriores	0.00	0.00	0.00	0.00
<b>TOTALES</b>		<b>0.00</b>	<b>16,569,204.21</b>	<b>16,569,204.21</b>	<b>0.00</b>



**Notas a los Estados Contables.**

**I. Notas de desglose:**

**II Información contable.**

**1) Notas al Estado de Situación Financiera.**

**Activo.**

**Efectivo y equivalentes.**

1. La cantidad disponible en bancos, es la siguiente:

Efectivo y Equivalentes	2015
Caja General	\$ 52,940.94
Bancos /Tesorería	\$ 3,937,895.45
<b>Total de Efectivo y Equivalentes</b>	<b>\$ 3,990,836.39</b>

Derechos a recibir efectivo o equivalentes:

2. El rubro Derechos a recibir efectivo o equivalentes se integra de Participaciones y Aportaciones de Capital, Cuentas por cobrar a corto plazo, Deudores Diversos, subsidio para el empleo, Anticipos que asciende a **\$ 3,397,026.17**

Respecto a Participaciones y Aportaciones se refiere a las aportaciones del ramo 033 que corresponde a la secretaria de Finanzas y Planeación transferir al Municipio correspondiente al mes de Mayo del presente Ejercicio y asciende a la cantidad de **\$ 0.00**

Respecto a Deudores Diversos por Cobrar a Corto Plazo el saldo es de **\$ 58,521.00** que se integra de la siguiente manera:

- Gastos a Comprobar se otorgaron durante el mes y al cierre del mismo están pendientes de Comprobación por un monto de **\$0.00**
- Anticipos a Cuenta de Sueldos pendientes de Amortizar por un total de **\$ 11,768.00**



## Notas a los Estados Contables.

### I. Notas de desglose:

#### I.I Información contable.

#### 1) Notas al Estado de Situación Financiera.

##### Otros Derechos A Recibir Efectivo o Equivalentes:

Se conforma de Subsidio para el Empleo acreditable en el pago de Impuestos en el siguiente mes que asciende a \$ 12,139.00

##### Derechos a Recibir Bienes o Servicios

El Saldo de Este Rubro es por la Cantidad de \$ 330 000.00

##### Derechos a Recibir Efectivo o Equivalentes a Largo Plazo:

Corresponde a las Reservas Legales derivadas del la firma de contrato del Esquema de Bursatilizacion que se firmo en 2008 y asciende a \$ 0.00

##### Bienes Inmuebles, Infraestructura y Construcción en Proceso y Bienes Muebles:

El Saldo se Integra de los Bienes propiedad del Municipio por un monto de \$ 18,993,884.87

EL Monto de los Bienes Muebles del Municipio asciende a \$ 4'939,778.10



## Notas a los Estados Contables.

### I. Notas de desglose:

#### I.I Información contable.

#### 1) Notas al Estado de Situación Financiera.

### PASIVO

#### Cuentas Por Pagar a Largo Plazo

Las cuentas por pagar a corto plazo, se integran de proveedores, retenciones y contribuciones, y otras cuentas por pagar:

Respecto a proveedores, este concepto asciende a la cantidad de \$ 0.00

#### Retenciones y Contribuciones por Pagar a Corto Plazo (Marzo 2015)

Nombre	Monto ejercicios Anteriores	Ejercicios Actual	TOTAL
Retención de Isr sobre Sueldos y Salarios	\$ 47,063.45	\$ 87,339.73	\$134,403.18
Retención de Isr por Servicios Profesionales.		0	0
Retenciones y Contribuciones Estatales (IPE)	\$ 0.00	111,487.32	\$111,487.32
		TOTAL	\$ 245,890.50

#### Provisiones a Corto Plazo:

Se refiere a la provisión de Carácter Laboral derivado de recursos interpuestos en contra del ayuntamiento por ex autoridades y ex empleados de administraciones anteriores la cual se proyecto en la siguiente cantidad :\$ **578,695.45**

#### Deuda Pública A Largo Plazo.

Deuda Pública a Largo Plazo: Deuda Contratada en 2010 con la Banca de Desarrollo Banobras a 120 Mensualidades saldo por amortizar \$ **4,597,053.13**



**Notas a los Estados Contables.**

**I. Notas de desglose:**

**I.I Información contable.**

**1) Notas al Estado de Situación Financiera.**

**Hacienda Pública y Patrimonio Generado**

La hacienda Pública y Patrimonio Generado se compone de la siguiente manera :

Resultado del Ejercicio	\$ 4,383,670.91
Resultado de Ejercicios Anteriores	\$ -3,321,330
Rectificación de Resultados de Ejercicios Anteriores	\$17,731,054.00
Hacienda Pública /Patrimonio Generado	\$18,793,394.91

L.O.C. LUCIO-ALEJANDRO ROSAS RAMIREZ

**PRESIDENTE MUNICIPAL**  
CHOCAMÁN, VER.  
2014-2017

L.C. CAROLINA IRACEMA RAMIREZ HERNANDEZ

**TESORERO MUNICIPAL**  
CHOCAMÁN, VER.  
2014-2017

Lic. FROYLAN PEREZ JUAREZ.

**CONTRADOR MUNICIPAL**  
CHOCAMÁN, VER.  
2014-2017

C. OCTAVIO HERNANDEZ ALEJO

**SINDICATURA**  
CHOCAMÁN, VER.  
2014-2017

PSIC. ROSALBA ROSAS NOLASCO

**REGIDOR**  
CHOCAMÁN, VER.  
2014-2017

**INGRESOS Y OTROS BENEFICIOS**

**4.1 INGRESOS DE GESTION**

4.1.1.	Impuesto sobre el patrimonio		555,011.19
	Impuesto predial	531,635.19	
	Impuesto sobre traslación de dominio de	23,376.00	
4.1.1.7	Accesorios de impuestos		648.66
	Recargo	648.66	
4.1.1.9	Otros impuestos		112,716.21
	Contribución adicional sobre ingresos mu	112,716.21	
4.1.4	Derechos		728,651.01
	Derechos por el uso, goce, aprovechamien	52,564.55	
	Derechos por prestación de servicios	668,994.46	
	Accesorios de derechos	7,092.00	
4.1.5	Productos de tipo com.		6,772.73
4.1.5.9	Otros productos	6,772.73	
4.1.6	Aprovechamientos de tipo comente		67,154.00
	Multas	12,400.00	
	Otros aprovechamientos	54,754.00	
4.1.9	Ingresos no comprendidos en las fracciones anteriores		297,953.61
	Impuestos de ejercicios fiscales anterior	219,268.55	
	Contribuciones de mejoras, derechos, pro	78,685.06	
4.2.1	Participaciones y Aportaciones		18,110,292.35
4.2.1.1	Participaciones	4,647,061.30	
4.2.2	Aportaciones	13,463,231.05	

**TOTAL** **19,879,199.76**

**GASTOS Y OTRAS PERDIDAS**

5.1	Gastos de funcionamiento		7,100,120.79
5.1.1	Servicios Personales	4,489,885.01	
5.1.2	Materiales y Suministros	847,028.52	
5.1.3	Servicios generales	1,763,207.26	
5.2.	Transferencias, asignaciones, subsidios		124,523.00
5.2.4	Ayudas sociales	124,523.00	

**TOTAL** **7,224,643.79**

L.Q.C. LUCIO ALEJANDRO ROJAS RAMIREZ  
PRESIDENTE MUNICIPAL


L.C. CAROLINA IRACEMA RAMIREZ HERNANDEZ  
TESORERO MUNICIPAL



C. OCTAVIO HERNANDEZ ALEJO  
SINDICATO  
CHOCAMÁN, VER.  
2014-2017



Lic. FROYLAN PEREZ JUAREZ  
CONTRALOR MUNICIPAL  
CHOCAMÁN, VER.  
2014-2017



PSIC. ROSA ELIZABETH ROSAS NOLASCO  
REGIDOR



REGIDORÍA  
SEGUNDA  
CHOCAMÁN, VER.  
2014-2017



**Notas a los Estados Contables.**

**I. Notas de desglose:**

**II Información contable.**

**2) Notas al Estado de Actividades**

**Servicios Personales:**

Representa el pago de remuneraciones derivadas de la relación laboral existente entre este Municipio y la base trabajadora conformada por personal de base, personal de confianza y contrato (Seguridad Pública Municipal.). Dentro de las percepciones más representativas durante el mes se encuentran; Remuneraciones al personal de Carácter Permanente/ Sueldos y Salarios , Remuneraciones adicionales y Especiales otras prestaciones sociales todo lo anterior asciende a \$ 782,570.00

**Materiales y Suministros :**

Corresponde al gasto ejercido durante el mes Dentro de los conceptos erogados más representativos se encuentran la adquisición de combustible para las diferentes unidades de motor con que cuenta este municipio para brindar el servicio de recolección de basura y de seguridad pública; la compra de materiales y otros productos y refacciones para equipo de transporte por la cantidad de \$ 159,841.05

**Servicios generales.**

Su saldo en cantidad de \$ 1,000.00 corresponde al gasto total ejercido durante el mes de Mayo de 2015, de este monto, los cuales comprenden servicios básicos, telefonía celular, arrendamiento de equipo de fotocopiado, viáticos, reparación y mantenimiento de inmuebles.

L.O.C. LUCIO ALEJANDRO ROJAS RAMIREZ

PRESIDENTE MUNICIPAL  
CHOCAMÁN, VER.  
2014-2017

L.C. CAROLINA IRACEMA RAMIREZ HERNANDEZ

TESORERO MUNICIPAL

Lic. FROYLAN PÉREZ UAREZ.

CONTRALOR MUNICIPAL

C. OCTAVIO HERNANDEZ ALEJO

SINDICATO  
SINDICATO  
CHOCAMÁN, VER.  
2014-2017

CONTRALORÍA  
CHOCAMÁN, VER.  
2014-2017

PSIC. ROSALÍAS ROSAS NOLASCO

REGIDOR



---

## Notas de Gestión Administrativa

Los Estados Financieros del Ayuntamiento del Municipio de Chocamán, Ver., proveen de información financiera a los principales usuarios del mismo y a los ciudadanos.

El objetivo del presente documento es la revelación del contexto y de los aspectos económicos-financieros más relevantes que influyeron en las decisiones del período, y que deberán ser considerados en la elaboración de los estados financieros para mayor comprensión de los mismos y sus particulares. De esta manera se informa y explica la respuesta del Ayuntamiento del Municipio de Chocamán, Ver., a las condiciones relacionadas con la información financiera de cada período de gestión, además de exponer aquellas políticas que podrían afectar la toma de decisiones en períodos posteriores.

### **Describir el Panorama Económico y Financiero.**

De acuerdo con la Ley de Coordinación Fiscal los municipios recibirán participaciones y aportaciones federales, las cuales representan un porcentaje significativo de los ingresos, del municipio de Chocamán representa un 80%, por lo que todas las políticas económicas son determinadas con el Plan Nacional de Desarrollo.

### **Autorización e Historia.**

Chocamán, es un municipio mexicano, ubicado en la zona de las grandes montañas, a la orilla de la cordillera montañosa de la Sierra Madre Oriental y en la parte sur de la región montañosa del estado de Veracruz.

En 1831 era una municipalidad que limitaba con Coscomatepec, Tomatlán, Córdoba y Atzacán. Por decreto de 18 de diciembre de 1958, el pueblo de Chocamán se eleva a la categoría de Villa.

### **Congregaciones**

- Tetla
- San José Neria
- Calaquioco
- Xonotzintla
- Rincón Pintor
- Tepexilotla



## Organización y Objeto Social

Con base en el art. 115 Constitucional fracción III, el Municipio de Chocamán tiene las siguientes funciones:

- Agua potable, drenaje, alcantarillado, tratamiento y disposición de sus aguas residuales
- Alumbrado público
- Limpia, recolección, traslado, tratamiento y disposición final de residuos
- Mercados y centrales de abasto
- Panteones
- Rastro
- Calles, parques y jardines y su equipamiento
- Seguridad pública, en los términos del artículo 21 de esta Constitución, policía preventiva municipal
- Tránsito y Vialidad
- Estacionamientos públicos
- Educación
- Bibliotecas públicas y Casas de la Cultura
- Asistencia y salud pública
- Protección civil
- Desarrollo urbano y rural

## Bases de preparación de los Estados Financieros.

Los estados financieros que se acompañan, han sido preparados de conformidad con las normas y metodología, publicadas por el Consejo Nacional de Armonización Contable (CONAC), de acuerdo a lo establecido en la Ley General de Contabilidad Gubernamental, la cual contempla como principal objetivo establecer los criterios generales que regirán la contabilidad gubernamental y la emisión de la información financiera de los entes públicos para lograr su adecuada armonización,

Con la finalidad de contar con una información homogénea de las finanzas públicas, que sea factible y que sea comparada y analizada bajo criterios comunes, facilitando la observación pública y las tareas de fiscalización.

Las normas publicadas por el CONAC, están de acuerdo a los lineamientos establecidos con las Normas de Información Financiera (NIF), emitidas por el Consejo Mexicano para la Investigación y Desarrollo de las Normas de Información Financiera (CI NIF).



### Políticas de Contabilidad Significativas

En el municipio de Chocamán, Ver., se crea la provisión del gasto en el momento de recepción de bienes y servicios, lo cual genera un pasivo contable y un devengado presupuestal.

Se generan cambio en políticas contables de acuerdo a las reclasificaciones efectuadas en los ajustes correspondientes a Cuenta Pública, presentada en cada período de acuerdo a la ley de fiscalización y a los lineamientos de la Auditoría Superior del Estado de Veracruz.

La cuenta pública fue preparada por la administración del Ayuntamiento en cumplimiento de las disposiciones legales de H. Congreso del Estado de Veracruz, a que está sujeto el Ayuntamiento y fueron preparados con base en las reglas contables específicas aplicables.

Los Estados financieros básicos se han preparado considerando, en lo concerniente al acuerdo de la Legislación del H. Congreso del Estado.

El estado de actividades, en lo concerniente al reconocimiento del ingreso es preparado sobre la base del flujo de efectivo, y para los egresos base devengado.

El Estado de Flojo de Efectivo reconoce los ingresos recibidos y los egresos realizados, que al cierre del mes de Mayo han sido liquidados efectivamente así como los demás movimientos en cuentas de balance que afectan la disponibilidad.

El Recursos Federales Ramo 033, este fondo debe ser administrado con apego a la normatividad emitida por el Órgano de Fiscalización Superior del estado, que entre otras, señala lo siguiente:

1. Publicar para conocimiento de los habitantes del Municipio, los montos que se reciban las obras y acciones a realizar, costo, ubicación, plazos de ejecución, metas y beneficiarios.
2. Promover mediante la formación de Comité Comunitarios, la participación ciudadana en la aplicación y vigilancia, programación, ejecución, control y evaluación de las obras acciones que se vayan a realizar.
3. Informar a los habitantes, al término de cada ejercicio, sobre los resultados alcanzados.



H. AYUNTAMIENTO CONSTITUCIONAL  
DE CHOCAMÁN, VERACRUZ



- Las obras que se realicen deben ser compatibles con la preservación y protección del medio ambiente e impulsar el desarrollo y protección del medio ambiente e impulsar el desarrollo sustentable de la región.

El Fondo de Aportación para el Fortalecimiento de los Municipio y de las Demarcaciones Territoriales del Distrito Federal (FORTAMUN-DF) es regido por el Cabildo municipal. Sus recursos se destinan primordialmente a la satisfacción de requerimientos municipales, dando prioridad al cumplimiento de sus obligaciones financieras y a la atención de las necesidades directamente relacionadas vinculadas a la seguridad pública de los habitantes de Chocamán, Ver., así mismo la realización de obra pública para lo cual deben seguirse las reglas aplicadas para el FISM.

Armonización Contable:

- Con fundamento en los artículos 7 y cuarto transitorio de la Ley General de Contabilidad Gubernamental, en el Municipio de Chocamán, Ver., adoptó las normas contables aplicables en materia de Contabilidad Gubernamental y demás lineamientos emitidos por el Consejo Nacional de Armonización Contable (CONAC).
- Con fundamento en las fracciones XII y XIII del artículo 9 de la Ley General de Contabilidad Gubernamental, el CONAC puede realizar ajustes a los plazos para la armonización progresiva del sistema y la adopción de las disposiciones emitidas por el Consejo.
- El CONAC, con fundamento en el artículo 9, fracciones XII y XIII, de la Ley General de Contabilidad Gubernamental (LGCG), en su reunión de 2013, celebrada el 3 de mayo de 2013, ratificado el 8 de agosto del mismo año, acordó determinar los plazos para la Federación, las entidades federativas y los municipios adoptar las decisiones que a continuación se indican.

Meta	La Federación, las entidades Federativas y sus respectivos entes públicos a más tardar	Los Municipios y sus entes públicos a más tardar
Integración automática del ejercicio presupuestario con la operación contable	30 de Junio de 2014	30 de Junio de 2015



H. AYUNTAMIENTO CONSTITUCIONAL  
DE CHOCAMÁN, VERACRUZ



Realizar registros contables con base en las reglas de Registro y Valoración del Patrimonio	31 de Diciembre de 2014	31 de Diciembre de 2015
Generación en tiempo real de los estados financieros	30 de Junio de 2014	30 de Junio de 2015
Emisión de Cuentas Públicas en los términos acordados por el Consejo	Para la correspondiente a 2014	Para la correspondiente a 2015

**Reporte Analítico del Activo**

- En relación al porcentaje de vida útil de los bienes en el Municipio de Chocamán, Ver., se utilizan los lineamientos establecidos en el CONAC.
- El valor de desgaste que se optó en el municipio es de valor cero.
- La capitalización de la obra se afecta a las cuentas respectivas de bienes de dominio propio, así como los bienes de dominio público, gasto, ambos de manera mensual.
- Los bienes artísticos se registrarán en una cuenta de orden y no



**Reporte de Recaudación:** Mediante un sistema de recaudación se genera ingreso real, del que se puede generar de manera diaria, mensual.

L.O.C. LUCIO ALEJANDRO ROJAS RAMIREZ

L.C. CAROLINA IRACEMA RAMIREZ HERNANDEZ

PRESENTE MUNICIPAL CHOCAMÁN, VER. 2014-2017

TESORERO MUNICIPAL



Lic. FROYLAN PEREZ JUAREZ.

CONTRALOR MUNICIPAL

**SINDICATURA**  
C. OCTAVIO HERNANDEZ ALEJO  
CHOCAMÁN, VER.  
2014-2017 SINDICO

CHOCAMÁN, VER.  
2014-2017

PSIC. ANABELLA ROSAS NOLASCO  
RECIPIENTE  
CHOCAMÁN, VER.  
2014-2017



**Congreso del Estado de Veracruz de Ignacio de la Llave**  
**LXIII Legislatura 2014 – 2016**  
**Secretaría de Fiscalización**



**H. Ayuntamiento del Municipio de Chocamán, Veracruz**  
**ESTADO ANALITICO DE INGRESOS**  
 del 01 al 31 de Mayo de 2015

Rubro de Ingresos	Ingreso				Diferencia (6-5+7)
	Estimado (1)	Ampliaciones y Reducciones (2)	Modificado (3=1+2)	Pagado (4)	
Impuestos	966,858.20		966,858.20	668,376.06	668,376.06
Cuotas y Aportaciones de Seguridad Social			0.00	0.00	0.00
Contribuciones de Mejoras	36,272.71		36,272.71	0.00	-36,272.71
Derechos	1,241,981.36	-56,073.00	1,185,908.36	728,651.01	-513,330.35
Productos	86,010.92	0.00	86,010.92	6,772.73	-79,238.19
Corriente	86,010.92		86,010.92	6,772.73	-79,238.19
Capital	0.00		0.00	0.00	0.00
Aprovechamientos	145,036.86	40.00	145,076.86	67,154.00	-77,882.86
Corriente	145,036.86	40.00	145,076.86	67,154.00	-77,882.86
Capital	0.00		0.00	0.00	0.00
Ingresos por Ventas de Bienes y Servicios	38,139,396.00		38,139,396.00	15,594,483.35	-22,544,912.65
Participaciones y Aportaciones		1,591,725.00	39,731,121.00	185,628.42	185,628.42
Transferencias, Asignaciones, Subsidios y Otras Ayudas			0.00	0.00	0.00
Ingresos Derivados de Financiamientos			0.00	0.00	0.00
Ingresos no comprendidos en la ley de ingresos causados en ejercicio anteriores				781,622.59	781,622.59
Otros ingresos y beneficios varios				19,330,644.77	19,330,644.77
<b>Total</b>	<b>40,615,556.05</b>	<b>1,535,692.00</b>	<b>42,151,248.05</b>	<b>18,330,644.77</b>	<b>-22,284,914.28</b>



**PRESIDENCIA MUNICIPAL**  
 Chocamán, Ver.  
 2014-2017

L.Q.C. Lucio Alejandro Rojas Ramirez



**TESORERIA MUNICIPAL**  
 Chocamán, Ver.  
 2014-2017

L. C. Carolina N. Ramirez Hernandez



**REGISTRO MUNICIPAL**  
 Chocamán, Ver.  
 2014-2017

Rosalba Reyes Nolasco  
 REGISTRAL  
 CHOCAMÁN, VER.  
 2014-2017



**SINDICATURA**  
 Chocamán, Ver.  
 2014-2017





H. Ayuntamiento del Municipio de Chocamán, Veracruz  
**ESTADO ANALÍTICO DEL EJERCICIO DEL PRESUPUESTO DE EGRESOS**  
Clasificación por Objeto del Gasto (Capítulo y Concepto)

del 01 al 31 de Mayo de 2016

Concepto	Aprobado		Ejecutado (Reintegrado)		Fracción Modificada		Devengado		Pendiente		Subyacente	
	1	2	3	4	5	6	7	8	9	10	11	12
<b>Servicios Personales</b>	11,846,780.02	186,647.13	12,033,427.15	4,469,685.01	4,402,276.01	7,543,542.14						
Remuneraciones al Personal de Carácter Permanente	10,056,940.88	370,075.12	10,427,016.00	0.00	0.00	6,154,741.00						
Remuneraciones al Personal de Carácter Transitorio	0.00	0.00	0.00	0.00	0.00	0.00						
Remuneraciones Adicionales y Especiales	1,030,239.14	34,312.01	1,064,551.15	30,461.00	30,461.00	1,034,090.15						
Seguridad Social	754,800.00	-217,740.00	537,060.00	0.00	0.00	537,060.00						
Otros Prestaciones Sociales y Económicas	4,800.00	0.00	4,800.00	0.00	0.00	-182,349.01						
Previsiones	0.00	0.00	0.00	0.00	0.00	0.00						
Pago de Estímulos a Servidores Públicos	0.00	0.00	0.00	0.00	0.00	0.00						
Materiales y Suministros	1,877,343.88	-216,913.36	1,660,430.52	847,028.52	847,028.52	811,401.80						
Materiales de Administración, Emisión de Documentos y Artículos Oficiales	222,765.00	16,554.56	239,319.56	105,613.90	105,613.90	133,705.66						
Atornillos y Utensilios	23,000.00	-4,538.00	18,462.00	0.00	0.00	18,472.00						
Materiales Primas y Materiales de Producción y Comercialización	0.00	0.00	0.00	0.00	0.00	0.00						
Materiales y Artículos de Construcción y de Reparación	337,190.00	-195,665.31	141,524.69	73,395.72	73,395.72	68,128.97						
Productos Químicos, Farmacéuticos y de Laboratorio	140,818.00	-43,275.48	97,542.52	19,359.65	19,359.65	78,182.89						
Combustibles, Lubricantes y Aditivos	836,542.00	117,356.49	953,898.49	488,976.28	488,976.28	464,922.21						
Vestuario, Biletes, Premias de Protección y Artículos Deportivos	74,750.00	-18,899.33	55,850.67	44,585.24	44,585.24	11,265.43						
Materiales y Suministros Para Seguridad	53,000.00	-23,000.00	30,000.00	15,312.00	15,312.00	14,688.00						
Herramientas, Relaciones y Accesorios Menores	189,278.68	-67,450.31	121,828.37	99,785.73	99,785.73	22,036.64						
<b>Servicios Generales</b>	5,249,163.51	-199,248.94	5,049,914.57	1,763,207.26	1,763,207.26	3,286,707.31						
Servicios Básicos	2,540,612.00	487,987.35	3,028,599.35	894,699.59	894,699.59	2,143,899.76						
Servicios de Arrendamiento	157,776.00	-46,754.55	111,021.45	25,357.42	25,357.42	86,663.03						
Servicios Profesionales, Científicos, Técnicos y Otros Servicios	610,000.00	20,000.00	630,000.00	225,595.40	225,595.40	404,404.60						
Servicios Financieros, Bancarios y Comerciales	37,143.35	127,602.73	164,746.08	140,075.24	140,075.24	24,670.84						
Servicios de Instalación, Reparación, Mantenimiento y Conservación	938,808.16	-528,295.98	410,512.18	165,781.09	165,781.09	243,731.09						
Servicios de Comunicación Social y Publicidad	18,000.00	14,000.00	32,000.00	25,283.39	25,283.39	6,706.61						
Servicios de Traslado y Viáticos	179,424.00	-8,933.87	170,490.13	64,481.07	64,481.07	106,009.06						
Servicios Oficiales	593,000.00	-248,654.22	344,345.78	175,468.64	175,468.64	168,877.14						
Otros Servicios Generales	174,400.00	-16,400.00	158,000.00	55,545.42	55,545.42	102,454.58						
<b>Transferencias, Asignaciones, Subsidios y Otras Ayudas</b>	222,000.00	-50,000.00	172,000.00	124,523.20	124,523.20	47,476.80						
Transferencias Internas y Asignaciones al Sector Público	0.00	0.00	0.00	0.00	0.00	0.00						
Transferencias al Resto del Sector Público	0.00	0.00	0.00	0.00	0.00	0.00						
Subsidios y Subvenciones	0.00	0.00	0.00	0.00	0.00	0.00						
Ayudas Sociales	0.00	0.00	0.00	0.00	0.00	0.00						
Pensiones y Jubilaciones	222,000.00	-50,000.00	172,000.00	124,523.20	124,523.20	47,476.80						
Transferencias a Fideicomisos, Mandatos y Otros Análogos	0.00	0.00	0.00	0.00	0.00	0.00						
Transferencias a la Seguridad Social	0.00	0.00	0.00	0.00	0.00	0.00						
Donativos	0.00	0.00	0.00	0.00	0.00	0.00						
<b>Bienes Muebles, Inmuebles e Intangibles</b>	1,370,000.00	820,000.00	2,190,000.00	0.00	0.00	2,190,000.00						
Mobiliario y Equipo de Administración	220,000.00	-30,000.00	190,000.00	0.00	0.00	190,000.00						
Mobiliario y Equipo Educativo y Recreativo	0.00	0.00	0.00	0.00	0.00	0.00						
Equipo e Instrumental Médico y de Laboratorio	0.00	0.00	0.00	0.00	0.00	0.00						
Vehículos y Equipo de Transporte	600,000.00	-800,000.00	0.00	0.00	0.00	0.00						
Equipo de Defensa y Seguridad	0.00	0.00	0.00	0.00	0.00	0.00						
Resqueño, Otros Equipos y Herramientas	50,000.00	-50,000.00	0.00	0.00	0.00	0.00						
Activos Biológicos	0.00	0.00	0.00	0.00	0.00	0.00						
Bienes Inmuebles	300,000.00	1,700,000.00	2,000,000.00	0.00	0.00	2,000,000.00						
Activos Intangibles	0.00	0.00	0.00	0.00	0.00	0.00						



H. Ayuntamiento del Municipio de Chocamán, Veracruz  
**ESTADO ANALÍTICO DEL EJERCICIO DEL PRESUPUESTO DE EGRESOS**  
Clasificación por Objeto del Gasto (Capítulo y Concepto)

del 01 al 31 de Mayo de 2015

Concepto	Aprobado		Ejercidos		Devengado	Pendiente	Subsistente
	1	2	3	4			
<b>Inversión Pública</b>	<b>18,380,217.00</b>	<b>891,976.00</b>	<b>19,272,193.00</b>	<b>0.00</b>	<b>0.00</b>	<b>0.00</b>	<b>19,272,193.00</b>
Otra Pública en Bienes de Dominio Público	4,246,983.31	14,821,284.69	19,070,168.00	0.00	0.00	0.00	19,070,168.00
Otra Pública en Bienes Propios	13,831,308.69	-13,643,308.69	188,000.00	0.00	0.00	0.00	188,000.00
Proyectos Productivos y Acciones de Fomento	300,000.00	-286,000.00	14,000.00	0.00	0.00	0.00	14,000.00
<b>Inversiones Financieras y Otras Provisiones</b>	<b>250,000.00</b>	<b>40,933.27</b>	<b>290,933.27</b>	<b>0.00</b>	<b>0.00</b>	<b>0.00</b>	<b>290,933.27</b>
Inversiones Para el Fomento de Actividades Productivas	0.00	290,933.27	290,933.27	0.00	0.00	0.00	290,933.27
Acciones y Participaciones de Capital	0.00	0.00	0.00	0.00	0.00	0.00	0.00
Compra de Títulos y Valores	0.00	0.00	0.00	0.00	0.00	0.00	0.00
Concesión de Préstamos	0.00	0.00	0.00	0.00	0.00	0.00	0.00
Inversiones en Fideicomisos, Mandatos y Otros Análogos	0.00	0.00	0.00	0.00	0.00	0.00	0.00
Otras Inversiones Financieras	0.00	0.00	0.00	0.00	0.00	0.00	0.00
Provisiones para Contingencias y Otras Erogaciones Especiales	250,000.00	-250,000.00	0.00	0.00	0.00	0.00	0.00
Participaciones y Aportaciones	0.00	0.00	0.00	0.00	0.00	0.00	0.00
Participaciones	0.00	0.00	0.00	0.00	0.00	0.00	0.00
Aportaciones	0.00	0.00	0.00	0.00	0.00	0.00	0.00
Convenios	0.00	0.00	0.00	0.00	0.00	0.00	0.00
<b>Deuda Pública</b>	<b>1,420,051.84</b>	<b>64,297.89</b>	<b>1,484,349.73</b>	<b>297,571.49</b>	<b>0.00</b>	<b>297,571.49</b>	<b>1,186,778.24</b>
Amortización de la Deuda Pública	1,220,051.84	64,297.89	1,284,349.73	0.00	0.00	0.00	1,284,349.73
Intereses de la Deuda Pública	200,000.00	0.00	200,000.00	55,992.40	0.00	55,992.40	144,007.60
Comisiones de la Deuda Pública	0.00	0.00	0.00	0.00	0.00	0.00	0.00
Gastos de la Deuda Pública	0.00	0.00	0.00	0.00	0.00	0.00	0.00
Costo por Coberturas	0.00	0.00	0.00	241,579.09	0.00	241,579.09	-241,579.09
Aportar Financios	0.00	0.00	0.00	0.00	0.00	0.00	0.00
Aduanos de Ejercicio Fiscal	0.00	0.00	0.00	0.00	0.00	0.00	0.00
Aduanos de Ejercicio Fiscal (Adelantos)	0.00	0.00	0.00	0.00	0.00	0.00	0.00
<b>Total del Gasto</b>	<b>40,616,556.05</b>	<b>1,535,691.99</b>	<b>42,151,248.04</b>	<b>7,522,215.48</b>	<b>7,434,696.48</b>	<b>7,434,696.48</b>	<b>34,629,032.56</b>

H. AYUNTAMIENTO CONSTITUCIONAL  
PRESIDENCIA MUNICIPAL  
CHOCAMÁN, VER.  
Presupuesto 2014-2016

H. AYUNTAMIENTO CONSTITUCIONAL  
SECRETARÍA DE FISCALIZACIÓN  
CHOCAMÁN, VER.  
2014-2016

H. AYUNTAMIENTO CONSTITUCIONAL  
SECRETARÍA DE FISCALIZACIÓN  
CHOCAMÁN, VER.  
2014-2016

H. AYUNTAMIENTO CONSTITUCIONAL  
SECRETARÍA DE FISCALIZACIÓN  
CHOCAMÁN, VER.  
2014-2016

L.D.C. Luis Alvarado Rojas Ramírez



Congreso del Estado de Veracruz de Ignacio de la Llave  
LXIII Legislatura 2014 – 2016  
Secretaría de Fiscalización




H. Ayuntamiento del Municipio de Chocamán, Veracruz  
**ESTADO ANALÍTICO DEL EJERCICIO DEL PRESUPUESTO DE EGRESOS**  
Clasificación Económica (por Tipo de Gasto)  
del 01 al 31 de Mayo de 2015

Concepto	Egresos					Subtotal
	Aprobado 1	Ampliaciones/ (Reducciones) 2	Modificado 3 = (1+2)	Devenido 4	Pagado 5	
Gasto Corriente	14,949,715.05	2,590,990.26	17,540,705.31	7,522,215.48	7,522,215.48	10,018,489.83
Gasto de Capital	24,245,769.16	1,119,596.16	25,365,365.32	1,637,385.91	1,637,385.91	23,727,989.41
Amortización de la Deuda y Disminución de Pasivos	1,420,051.84		1,420,051.84	241,579.09	241,579.09	1,178,472.75
<b>Total del Gasto</b>	<b>40,615,536.05</b>	<b>3,710,586.42</b>	<b>44,326,142.47</b>	<b>9,401,180.48</b>	<b>9,401,180.48</b>	<b>34,924,961.99</b>

Presidente Municipal  
L.O.C. Eulio Alejandro Rojas Ramirez




**PRESIDENCIA  
MUNICIPAL  
CHOCAMÁN, VER.**  
2014-2017



Tesorero Municipal  
L.C. Carolina I. Ramirez Hernández

**TESORERÍA  
CHOCAMÁN, VER.**  
2014-2017



Procurador Municipal  
Dr. Rosalva Rojas Nolasco

**PROCURADURÍA  
MUNICIPAL  
CHOCAMÁN, VER.**  
2014-2017



H. Ayuntamiento del Municipio de Chocamán, Veracruz  
**ESTADO ANALÍTICO DEL EJERCICIO DEL PRESUPUESTO DE EGRESOS**  
Clasificación Administrativa  
del 01 al 31 de Mayo de 2015

Concepto	Egresos					
	Aprobado 1	Ampliaciones/ (Reducciones) 2	Modificado 3 = (1+2)	Devengado 4	Pagado 5	Subpagado 6 = (3-4)
<b>Cabildo</b>						0.00
Presidencia Municipal	494,069.00	608,410.22	1,102,479.22	528,922.23	456,504.23	573,556.99
Sindicatura	932,069.00	33,764.75	965,833.75	448,898.39	389,148.39	516,935.36
Regiduría	1,450,069.00	-51,135.94	1,398,933.06	535,425.57	475,695.57	863,507.49
Secretaría del Ayuntamiento	534,000.00	142,574.15	676,574.15	288,847.96	287,217.96	387,726.19
Organismo de Control Interno	688,924.24	269,892.13	958,816.37	387,861.97	351,551.97	570,954.40
Organismos auxiliares	4,718,148.00	-4,718,148.00	0.00	0.00	0.00	0.00
<b>Administración Pública Municipal</b>						
Presidencia Municipal	579,232.77	490,164.57	1,069,397.34	456,546.83	444,353.83	612,850.51
Desarrollo Económico	3,910,120.70	924,782.70	4,834,903.40	146,550.24	4,688,353.16	4,688,353.16
Desarrollo social	22,553,970.61	4,030,138.64	26,584,109.25	1,998,639.72	1,945,353.72	24,587,469.53
Servicio Público de Tránsito	438,923.01	460,553.93	899,476.94	0.00	0.00	899,476.94
Dirección de Obras Públicas	2,894,395.54	-1,048,847.91	1,845,547.63	763,629.10	806,307.21	1,010,969.42
Policía Municipal Preventiva	1,421,634.19	393,542.75	1,815,176.94	925,192.81	869,515.81	869,964.13
Tesorería						
<b>Administración Pública Paramunicipal</b>	40,615,555.06	1,535,691.99	42,151,247.05	7,313,093.01	6,732,283.77	34,838,155.04

Presidente Municipal  
L.O.C. Lina María Torres Riquelme

**PRESIDENCIA MUNICIPAL**  
CHOCAMÁN, VER.  
2014-2017

H. AYUNTAMIENTO CONSTITUCIONAL  
DE CHOCAMÁN, VERACRUZ

**SINDICATURA**  
CHOCAMÁN, VER.  
2014-2017

Tesorero Municipal  
L.C. Carolina Ramírez Hernández

**TESORERÍA MUNICIPAL**  
CHOCAMÁN, VER.  
2014-2017

Regidor Substituto Municipal  
L.C. Roberto Casas Nolasco

**SECRETARÍA MUNICIPAL**  
CHOCAMÁN, VER.  
2014-2017

H. Ayuntamiento del Municipio de Chocoman, Veracruz  
ESTADO ANALÍTICO DEL EJERCICIO DEL PRESUPUESTO DE EGRESOS  
Clasificación Funcional (Finalidad y Función)  
del 01 al 31 de Mayo de 2015

Gobierno	Ejercido					Subtotal
	Aprobado	Ampliaciones (Rebajas)	Modificado	Devengado	Pagado	
	1	2	3 (1+2)	4	5	6 (3+4)
Gobierno	14,183,284.80	192,125.05	14,375,409.86	4,783,521.58	4,363,059.58	9,611,889.28
Legislación	4,232,357.13	-1,095,129.83	3,137,227.30	1,109,719.82	932,323.82	2,027,507.48
Justicia	0.00	0.00	0.00	0.00	0.00	0.00
Coordinación de la Política de Gobierno	4,727,305.11	103,493.13	4,830,798.24	1,530,957.58	1,401,194.58	3,299,840.06
Relaciones Exteriores	0.00	0.00	0.00	0.00	0.00	0.00
Asuntos Financieros y Hacendarios	1,421,634.19	32,680.11	1,454,314.30	818,298.17	762,621.17	636,016.13
Seguridad Nacional	0.00	0.00	0.00	0.00	0.00	0.00
Asuntos de Orden Público y de Seguridad Interior	3,326,803.16	1,188,787.78	4,515,590.95	982,963.57	953,137.57	3,532,627.39
Otros Servicios Generales	475,185.19	-37,706.13	437,479.06	321,582.44	313,802.44	115,696.62
Desarrollo Social	21,102,099.70	4,872,631.43	25,974,730.13	2,412,417.88	23,562,312.25	23,562,312.25
Protección Ambiental	4,841,545.96	-2,444,896.32	2,396,659.64	493,691.09	1,902,968.55	1,902,968.55
Vivienda y Servicios a la Comunidad	13,025,578.91	5,550,114.09	18,575,693.00	1,110,605.61	1,110,605.61	17,465,087.39
Salud	1,654,483.78	-160,299.05	1,494,184.73	646,512.65	626,983.65	846,672.08
Recreación, Cultura y Otras Manifestaciones Sociales	1,030,490.05	-354,797.29	675,692.76	159,608.54	159,608.54	516,084.23
Educación	300,000.00	2,532,500.00	2,832,500.00	0.00	0.00	2,832,500.00
Protección Social	250,000.00	-250,000.00	0.00	0.00	0.00	0.00
Otros Asuntos Sociales	0.00	0.00	0.00	0.00	0.00	0.00
Desarrollo Económico	3,910,120.70	-3,593,362.37	316,758.33	147,304.98	147,223.98	169,453.35
Asuntos Económicos, Comerciales y Laborales en General	399,035.66	-82,277.33	316,758.33	133,537.00	133,456.00	163,221.33
Agricultura, Silvicultura, Pesca y Caza	0.00	0.00	0.00	13,767.98	13,767.98	-13,767.98
Combustibles y Energía	530,000.00	-530,000.00	0.00	0.00	0.00	0.00
Minería, Manufacturas y Construcción	0.00	0.00	0.00	0.00	0.00	0.00
Transporte	2,981,085.04	-2,981,085.04	0.00	0.00	0.00	0.00
Comunicaciones	0.00	0.00	0.00	0.00	0.00	0.00
Turismo	0.00	0.00	0.00	0.00	0.00	0.00
Ciencia, Tecnología e Innovación	0.00	0.00	0.00	0.00	0.00	0.00
Otras Industrias y Otros Asuntos Económicos	0.00	0.00	0.00	0.00	0.00	0.00
Otras no Clasificadas en Funciones Anteriores	1,420,051.84	64,297.89	1,484,349.73	297,571.49	297,571.49	1,186,778.24
Transacciones de la Deuda Pública / Costo Financiero de la Deuda	1,420,051.84	64,297.89	1,484,349.73	297,571.49	297,571.49	1,186,778.24
Transferencias, Participaciones y Asignaciones entre Diferentes Niveles y Órganos de Gobierno	0.00	0.00	0.00	0.00	0.00	0.00
Saneamiento del Sistema (Transferencias)	0.00	0.00	0.00	0.00	0.00	0.00
Adeudos de Ejercicio (Transferencias)	0.00	0.00	0.00	0.00	0.00	0.00
Total del Ejercicio	40,616,556.04	1,535,692.01	42,152,248.05	7,620,815.93	7,186,556.93	34,530,432.12

H. AYUNTAMIENTO CONSTITUCIONAL  
 CHOCOMÁN, VERACRUZ  
 SECRETARÍA DE FISCALIZACIÓN  
 RECEPCIONADO  
 15 de Mayo de 2015  
 L.C. Carlos Ramírez Hernández  
 T. 985 513 1111

H. AYUNTAMIENTO CONSTITUCIONAL  
 CHOCOMÁN, VERACRUZ  
 SECRETARÍA DE FISCALIZACIÓN  
 RECEPCIONADO  
 15 de Mayo de 2015  
 L.C. Carlos Ramírez Hernández  
 T. 985 513 1111

H. AYUNTAMIENTO CONSTITUCIONAL  
 CHOCOMÁN, VERACRUZ  
 SECRETARÍA DE FISCALIZACIÓN  
 RECEPCIONADO  
 15 de Mayo de 2015  
 L.C. Carlos Ramírez Hernández  
 T. 985 513 1111

